



INFORME DE RENDIMIENTO
IMANOL IDIAKEZ



INFORME DE ENTRENADOR

Desarrollo del informe


El siguiente informe ha sido elaborado conjuntamente por el equipo de analistas de datos y scouts de **BeSoccer Pro** con el fin de ayudar a conocer en mayor profundidad la trayectoria como entrenador de **Imanol Idiakez**, así como su rendimiento estadístico a los mandos de sus equipos.

Con la ayuda de las métricas avanzadas de nuestra herramienta, así como de la detallada información de nuestra base de datos, hemos dividido el informe en un análisis estructurado.

En la primera parte se detalla el rendimiento a nivel general de lo que ha sido su trayectoria como primer entrenador, así como el esquema de juego más utilizado hasta la fecha en sus diferentes etapas.

En segundo lugar, hemos realizado un análisis a través de gráficas de dispersión, utilizando estadísticas avanzadas para comparar el rendimiento en la **Segunda División española** y en la **Primera División chipriota** de dos de los equipos dirigidos recientemente por el técnico español: **RC Deportivo** y **AEK Larnaca**.

Por último, se ha desarrollado una evaluación final, detallando las debilidades y fortalezas del entrenador, basándonos en todo lo expuesto anteriormente.



14-03-1972

FECHA NACIMIENTO

53

EDAD



NACIONALIDAD

AEK LARNACA

LIGA CHIPRE



ESTADÍSTICAS TOTALES DE CARRERA

PARTIDOS JUGADOS

522

% VICTORIAS

46.74

% EMPATES

27.59

% DERROTAS

25.67

GOLES A FAVOR

1.46

GOLES EN CONTRA

0.94

% PART. MARCANDO

73.95

% PORTERÍAS A 0

39.66

IMANOL IDIAKEZ



2024-2025

12

PARTIDOS

16.67

% VICTORIAS

33.33

% EMPATES

50.00

% DERROTAS

0.92

GOLES A FAVOR

1.25

GOLES EN CONTRA



2025-2026

37

PARTIDOS

54.05

% VICTORIAS

21.62

% EMPATES

24.32

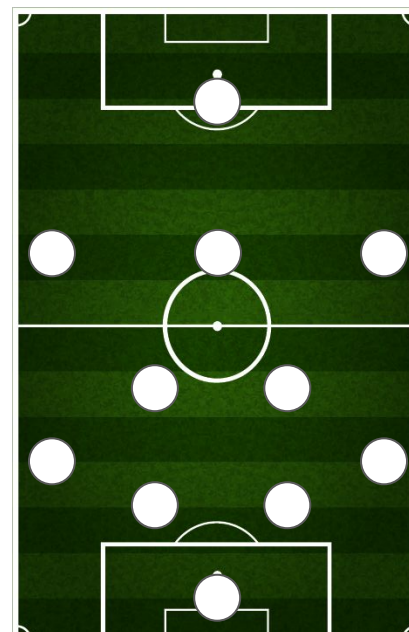
% DERROTAS

1.65

GOLES A FAVOR

0.95

GOLES EN CONTRA



ANÁLISIS DE RENDIMIENTO



TEMPORADA 2024-2025



KPIs Defensivos 2ª División 2024-2025



% Duelos Defensivos con Éxito

	1	2	3	4	5	6	7	8	9	10
1	7 57.1%	33 48.5%	41 58.5%	29 72.4%	24 66.7%	22 68.2%	22 54.5%	14 85.7%	9 77.8%	3 66.7%
2	6 50%	17 52.9%	22 72.7%	24 58.3%	25 52%	24 66.7%	14 64.3%	12 50%	2 100%	1 100%
3		5 80%	14 78.6%	16 50%	8 62.5%	7 42.9%	6 66.7%	2 50%	2 50%	
4			8 62.5%	7 57.1%	6 50%	9 55.6%	8 25%	2 50%	2 100%	
5	1 100%	22 59.1%	23 65.2%	19 84.2%	18 72.2%	21 61.9%	15 33.3%	3 66.7%	2 50%	2 50%
6	7 100%	18 72.2%	20 75%	24 75%	14 100%	19 47.4%	24 62.5%	10 80%	9 66.7%	2 50%

Recuperaciones tras Pérdida

	1	2	3	4	5	6	7	8	9	10
1	3 0.7%	11 2.7%	13 3.2%	12 2.9%	14 3.4%	13 3.2%	6 1.5%	6 1.5%	2 0.5%	
2	7 1.7%	11 2.7%	22 5.4%	19 4.6%	15 3.7%	15 3.7%	10 2.4%	1 0.2%	1 0.2%	
3	7 1.7%	11 2.7%	6 1.5%	13 3.2%	2 0.5%	6 1.5%	5 1.2%	3 0.7%		
4	4 1%	8 2%	5 1.2%	8 2%	9 2.2%	7 1.7%	5 1.2%	2 0.5%	2 0.5%	
5	1 0.2%	2 0.5%	12 2.9%	14 3.4%	13 3.2%	18 4.4%	12 2.9%	10 2.4%	2 0.5%	
6	2 0.5%	4 1%	4 1%	2 0.5%	5 1.2%	4 1%	13 3.2%	3 0.7%	5 1.2%	



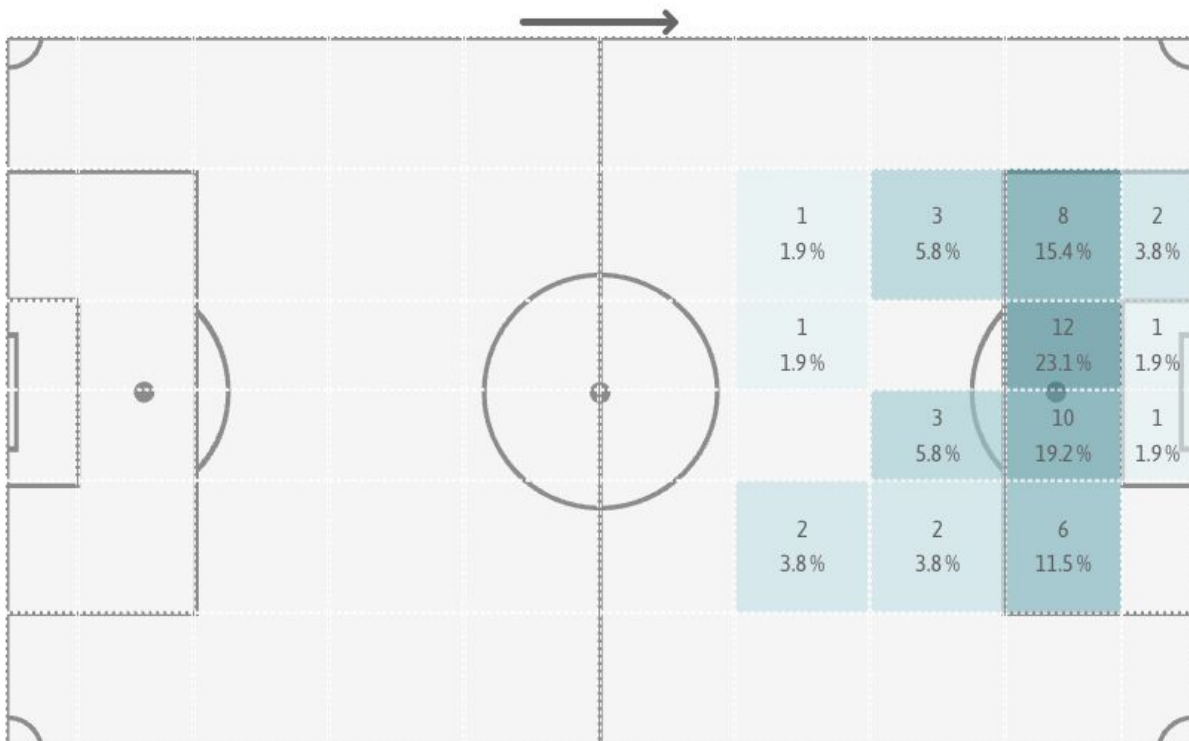
KPIs Ofensivos 2ª División 2024-2025




Progresiones con Balón

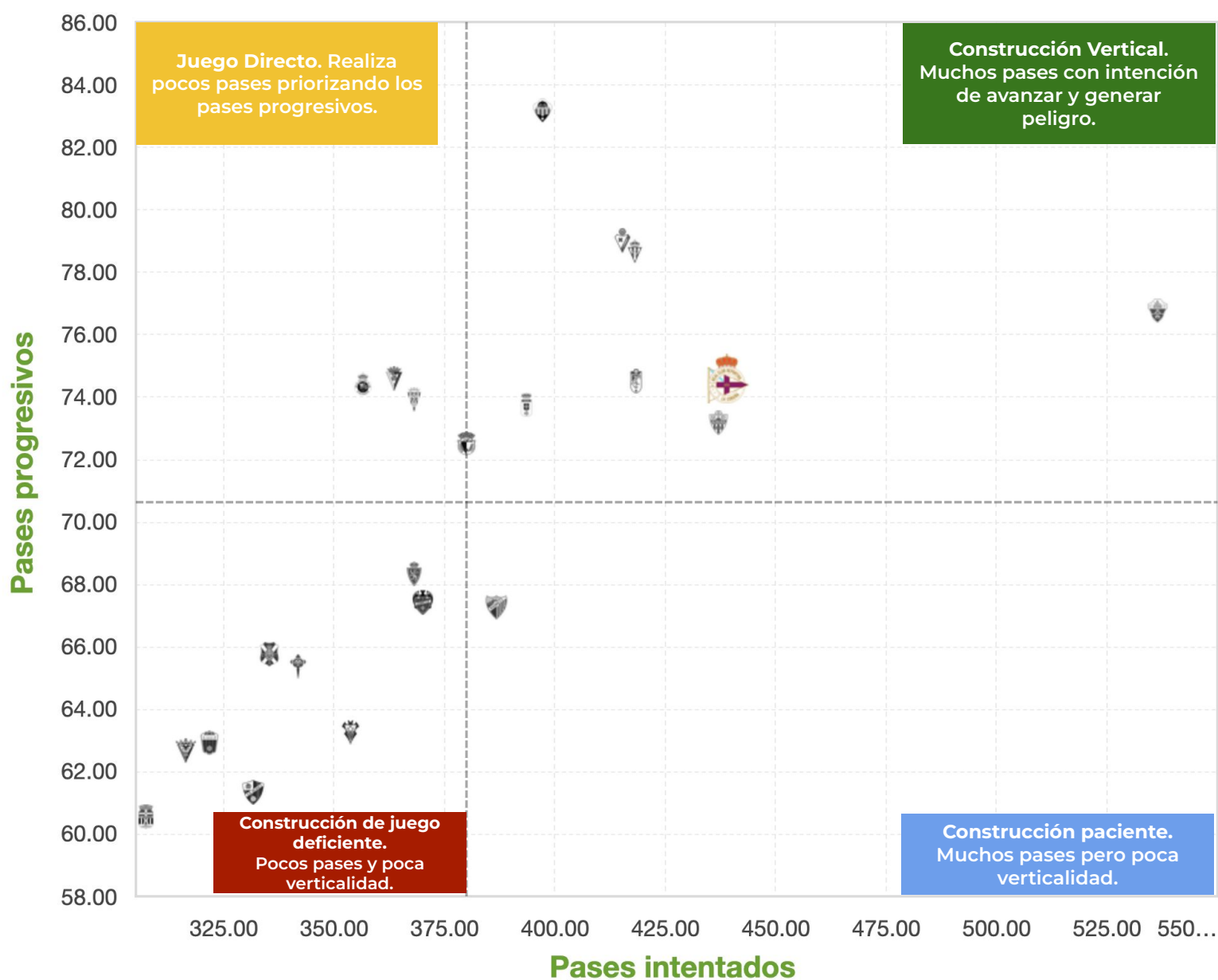


Tiros a Puerta






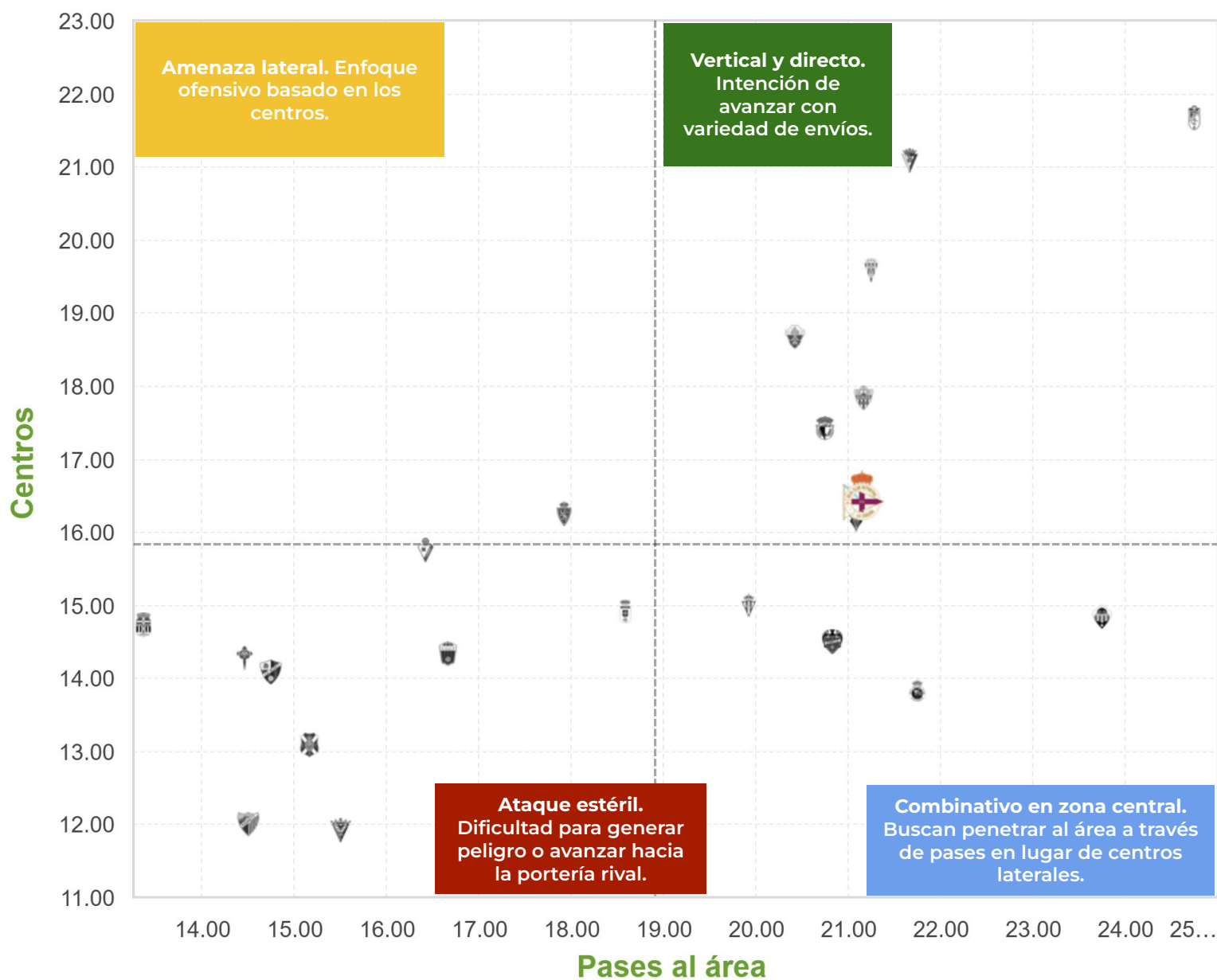
CONSTRUCCIÓN DE JUEGO



Rendimiento del **RC Deportivo** bajo la dirección de **Imanol Idiakez** en la **Segunda División** durante la temporada **2024-2025**.



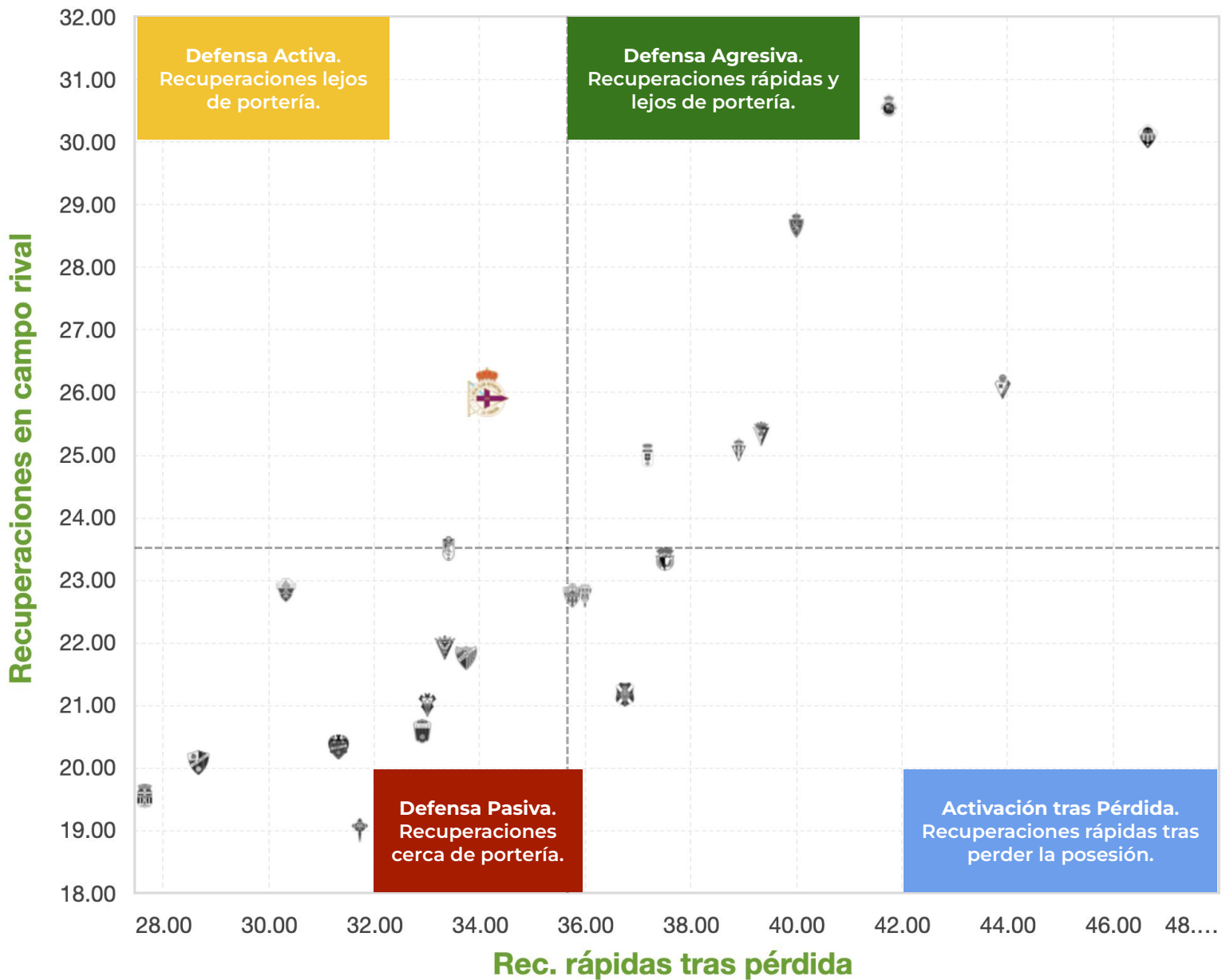
ENVÍOS AL ÁREA



Rendimiento del **RC Deportivo** bajo la dirección de **Imanol Idiakez** en la **Segunda División** durante la temporada **2024-2025**.



DESPLIEGUE DEFENSIVO



Rendimiento del **RC Deportivo** bajo la dirección de **Imanol Idiakez** en la **Segunda División** durante la temporada **2024-2025**.



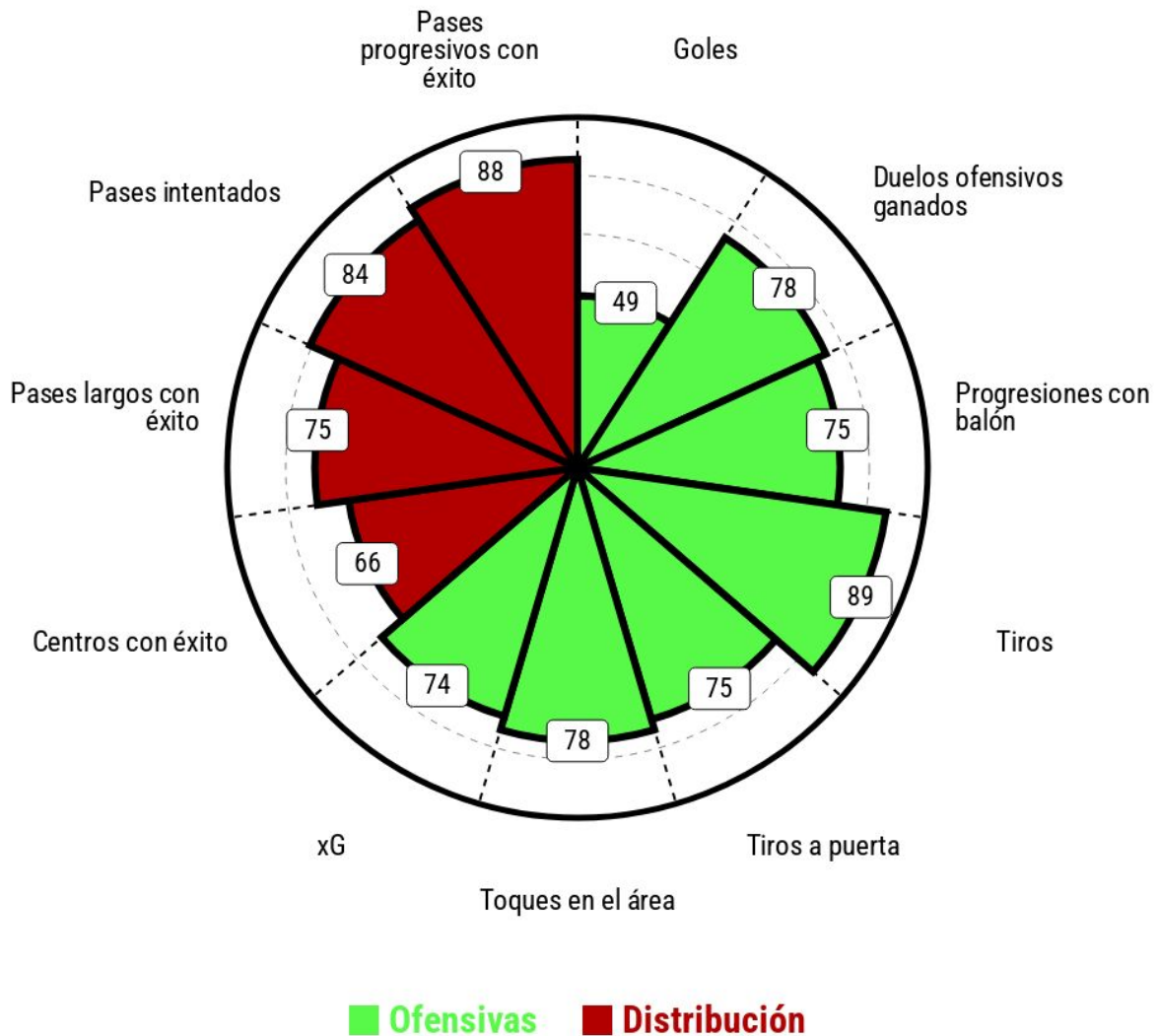
IMANOL IDIÁKEZ



RC Deportivo
Temporada 2024/2025

EDAD
53

ELO
84



* Datos en Segunda División. Temporada 2024/2025



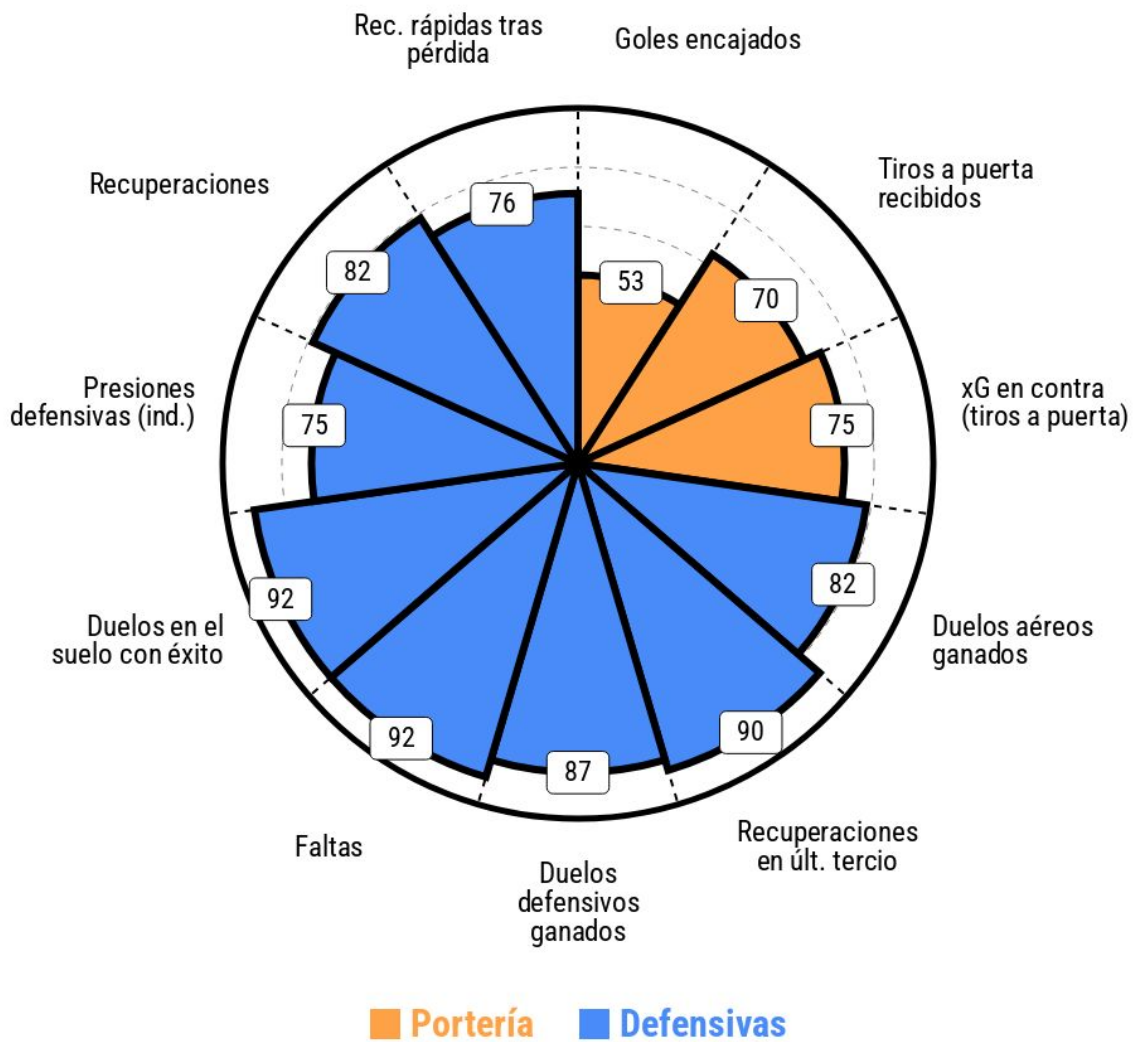
IMANOL IDIÁKEZ



RC Deportivo
Temporada 2024/2025

EDAD
53

ELO
84




* Datos en Segunda División. Temporada 2024/2025

ANÁLISIS DE RENDIMIENTO



TEMPORADA 2025-2026



KPIs Defensivos Liga Chipre 2025-2026




% Duelos Defensivos con Éxito

11 90.9%	42 76.2%	37 73%	36 69.4%	27 44.4%	29 69%	28 60.7%	15 40%	12 50%	4 75%
8 87.5%	21 57.1%	21 52.4%	26 65.4%	30 66.7%	22 54.5%	26 46.2%	10 50%	7 57.1%	1 100%
	4 100%	6 66.7%	11 81.8%	11 36.4%	10 50%	10 60%	6 50%	4 50%	
	9 66.7%	9 66.7%	6 83.3%	9 33.3%	11 45.5%	15 46.7%	5 60%	4 25%	
1 0%	25 60%	24 37.5%	32 78.1%	31 64.5%	29 51.7%	25 44%	16 56.3%	8 62.5%	2 50%
4 100%	29 72.4%	35 68.6%	28 53.6%	31 48.4%	28 57.1%	31 61.3%	14 50%	12 25%	3 66.7%

Recuperaciones tras Pérdida

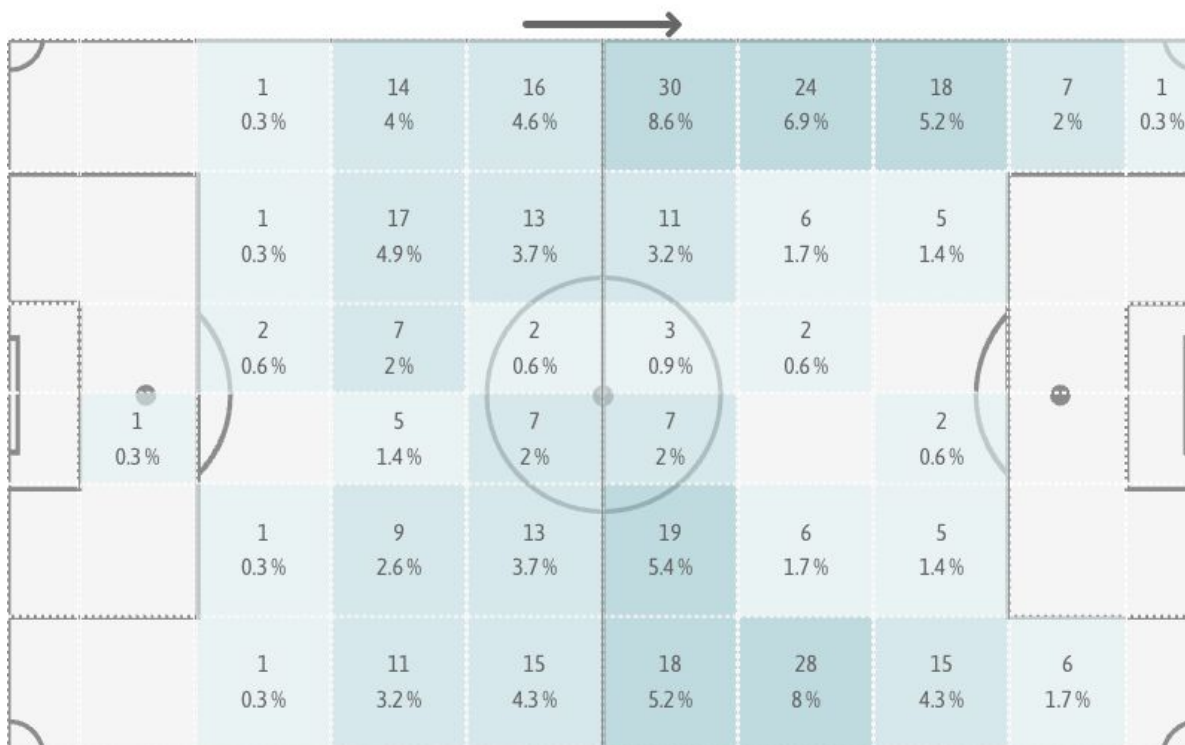
1 0.2%	3 0.5%	10 1.7%	20 3.3%	13 2.2%	15 2.5%	18 3%	6 1%	5 0.8%	
1 0.2%	3 0.5%	19 3.1%	19 3.1%	27 4.5%	18 3%	24 4%	12 2%	7 1.2%	1 0.2%
3 0.5%	13 2.2%	10 1.7%	16 2.6%	16 2.6%	11 1.8%	13 2.2%	4 0.7%	5 0.8%	
3 0.5%	15 2.5%	6 1%	17 2.8%	9 1.5%	9 1.5%	15 2.5%	9 1.5%	6 1%	1 0.2%
2 0.3%	7 1.2%	14 2.3%	17 2.8%	15 2.5%	25 4.1%	19 3.1%	14 2.3%	8 1.3%	2 0.3%
	1 0.2%	8 1.3%	10 1.7%	13 2.2%	12 2%	16 2.6%	11 1.8%	7 1.2%	



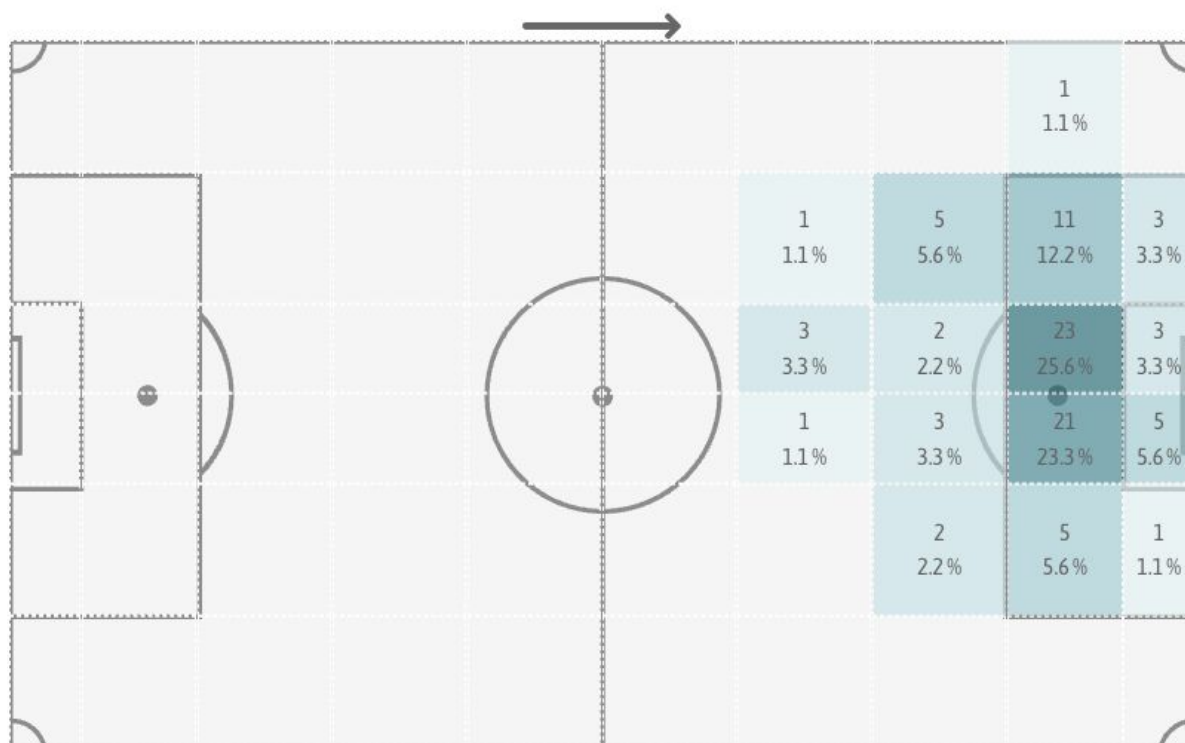
KPIs Ofensivos Liga Chipre 2025-2026




Progresiones con Balón

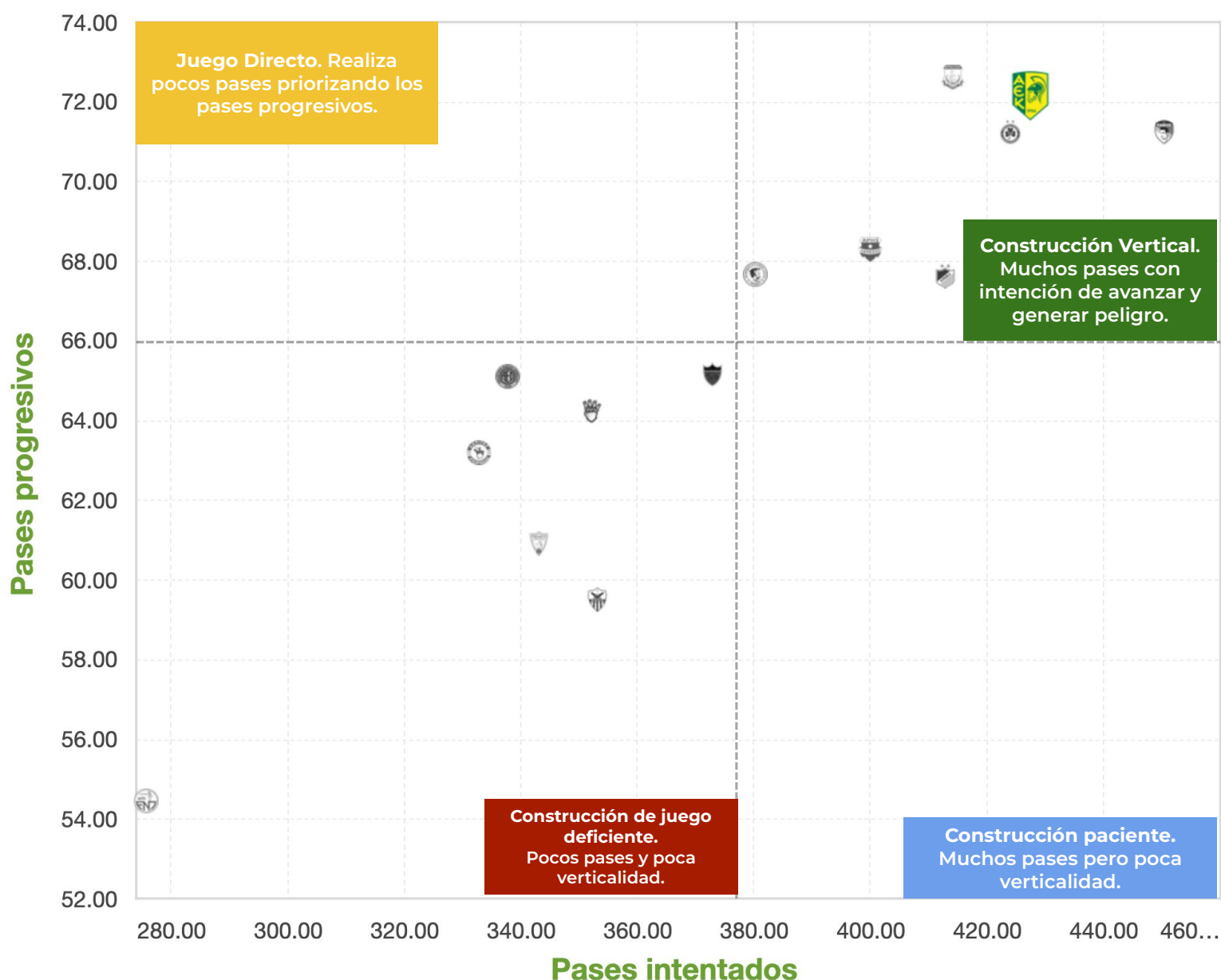


Tiros a Puerta






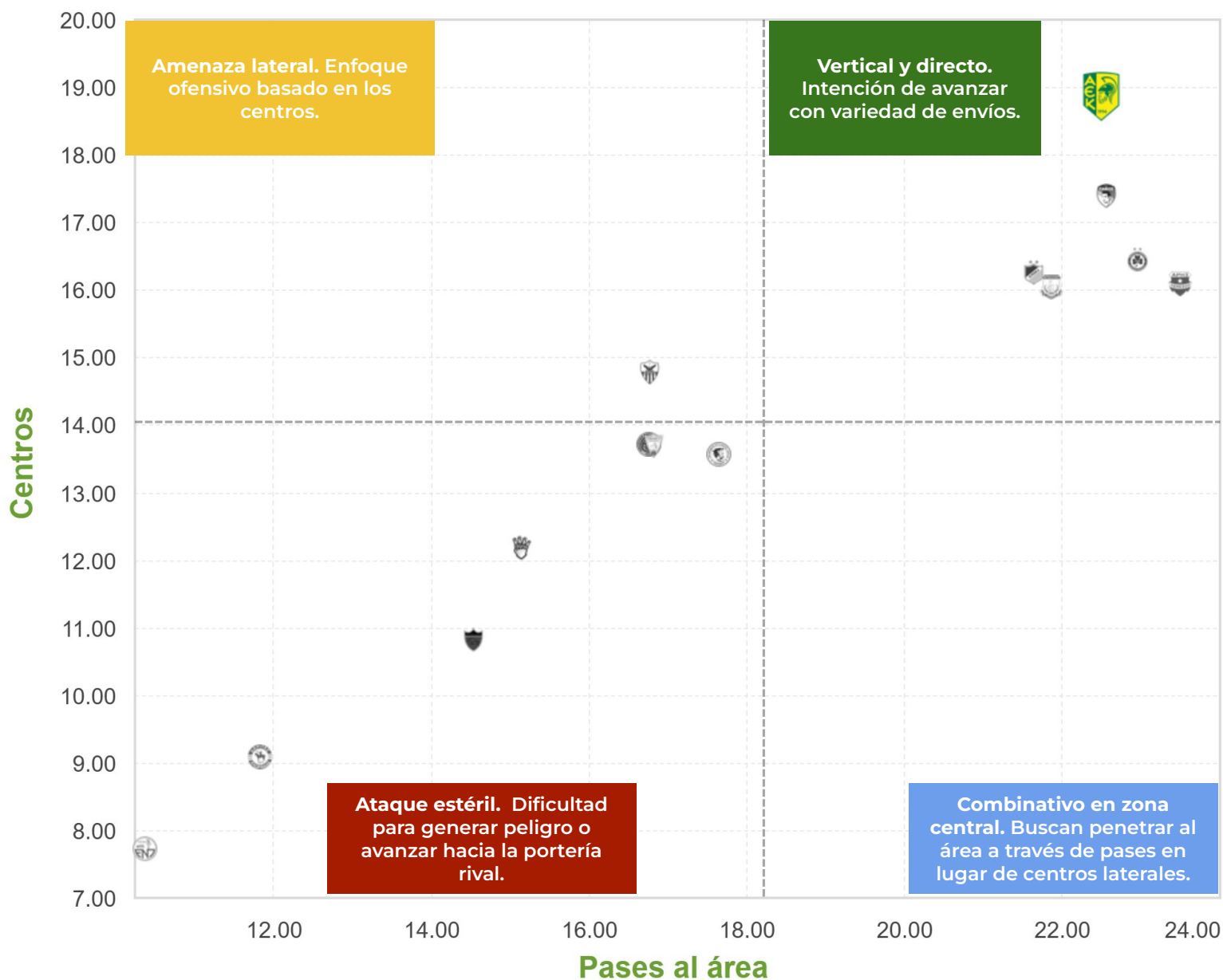
CONSTRUCCIÓN DE JUEGO




Rendimiento del **AEK Larnaca** bajo la dirección de **Imanol Idiakez** en la **Liga de Chipre** durante la temporada **2025-2026**.



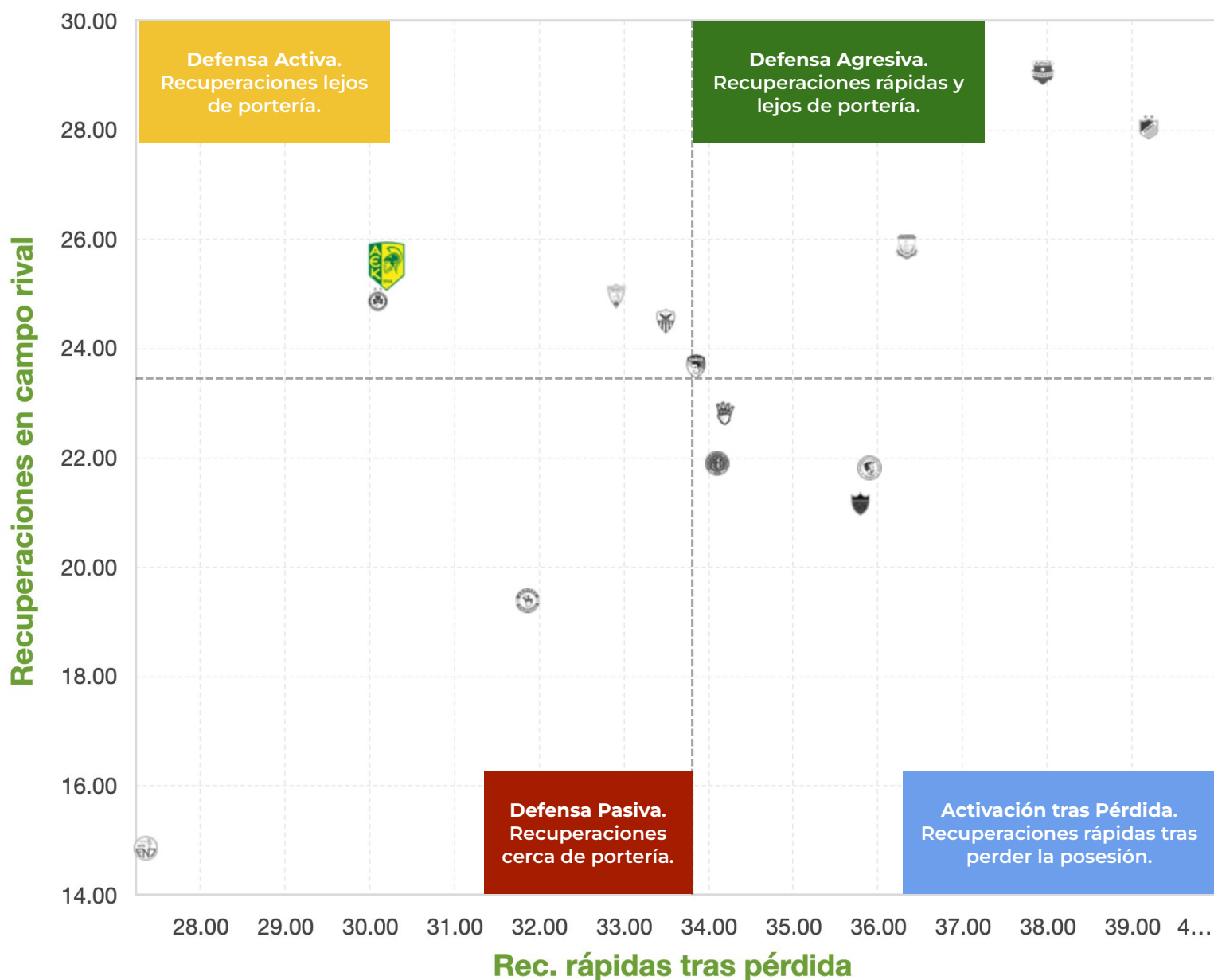
ENVÍOS AL AREA




Rendimiento del **AEK Larnaca** bajo la dirección de **Imanol Idiakez** en la **Liga de Chipre** durante la temporada **2025-2026**.



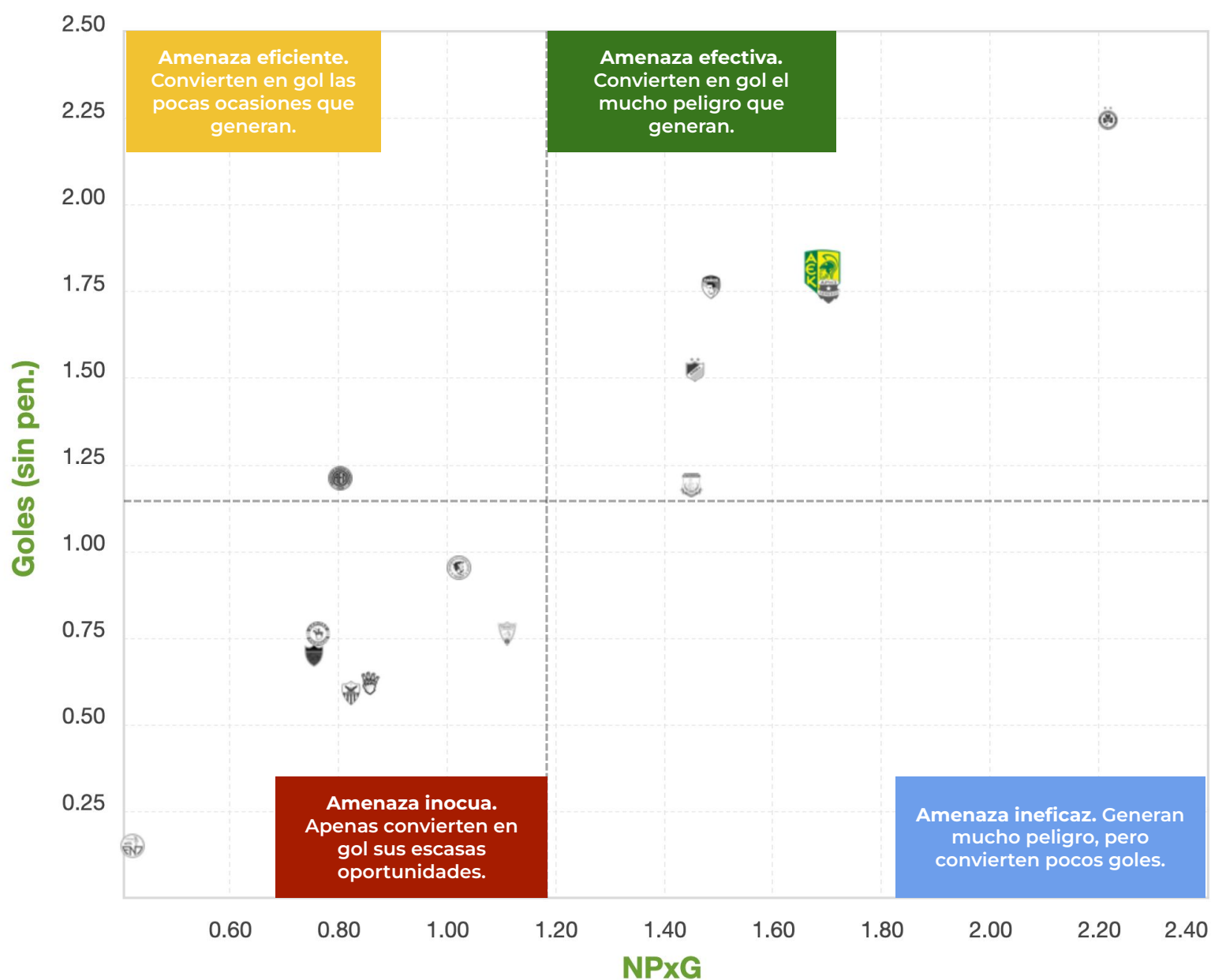
DESPLIEGUE DEFENSIVO



Rendimiento del **AEK Larnaca** bajo la dirección de **Imanol Idiakez** en la **Liga de Chipre** durante la temporada **2025-2026**.



CONVERSIÓN DE OCASIONES



Rendimiento del **AEK Larnaca** bajo la dirección de **Imanol Idiakez** en la **Liga de Chipre** durante la temporada **2025-2026**.



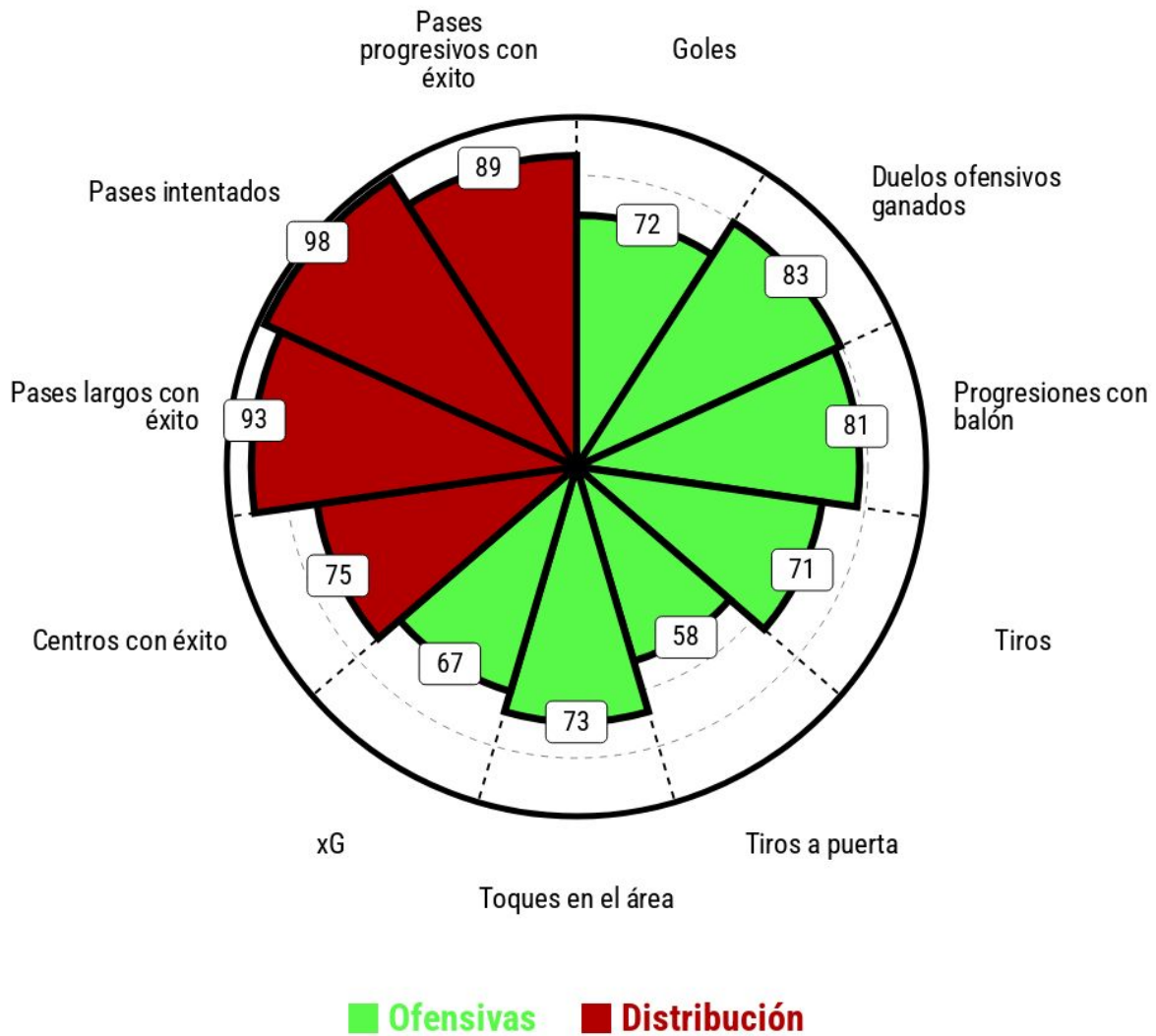
IMANOL IDIÁKEZ



AEK Larnaca
Temporada 2025/2026

EDAD
53

ELO
84



* Datos en Liga Chipre. Temporada 2025/2026



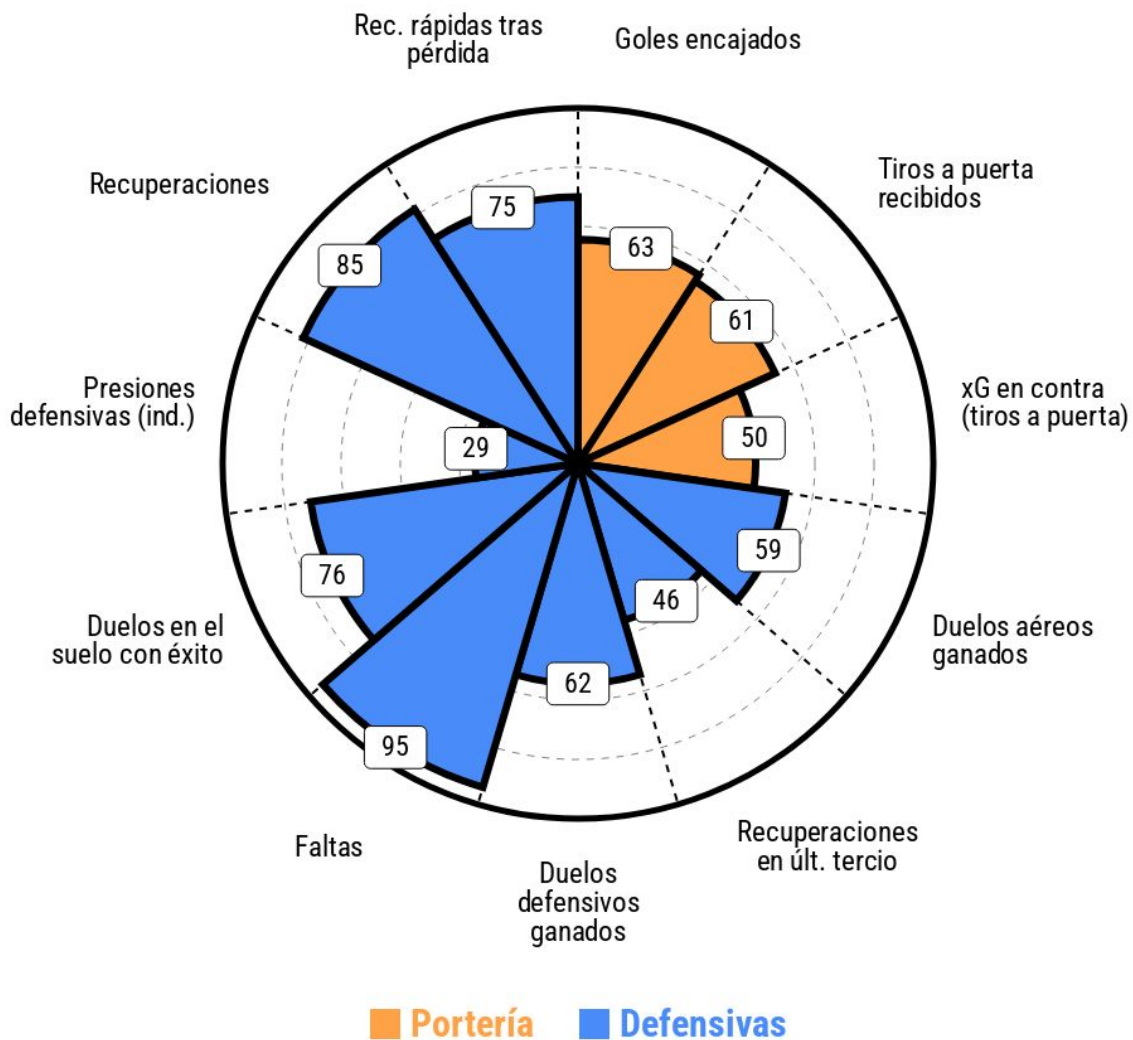
IMANOL IDIÁKEZ



AEK Larnaca
Temporada 2025/2026

EDAD
53

ELO
84



* Datos en Liga Chipre. Temporada 2025/2026

COMPARATIVA DE RENDIMIENTO



VALORACIÓN FINAL



IMANOL IDIÁKEZ



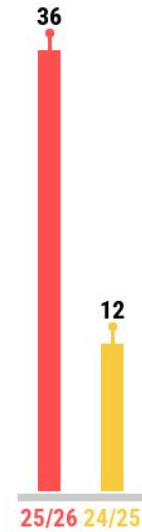
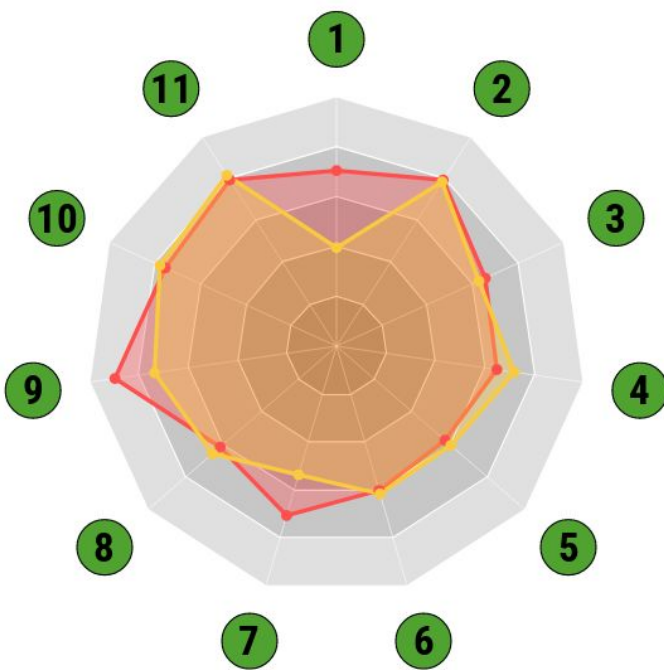
AEK Larnaca

EDAD

53

ELO

84



	1	2	3	4	5	6	7	8	9	10	11
	Goles	Duelos ofensivos ganados	Progresiones con balón	Tiros	Tiros a puerta	Toques en el área	xG	Centros con éxito	Pases largos con éxito	Pases intentados	Pases progresivos con éxito
25/26	1.64	24.61	69.78	11.81	4.11	19.86	1.66	6.17	27.39	426.06	52.94
24/25	0.92	24.33	66.83	13.08	4.33	20.33	1.26	6.58	22.5	439.42	54.42

Datos en competiciones oficiales



IMANOL IDIÁKEZ



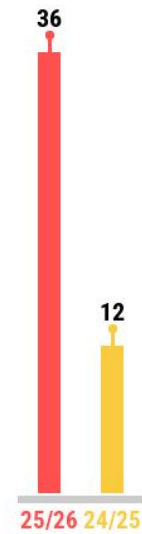
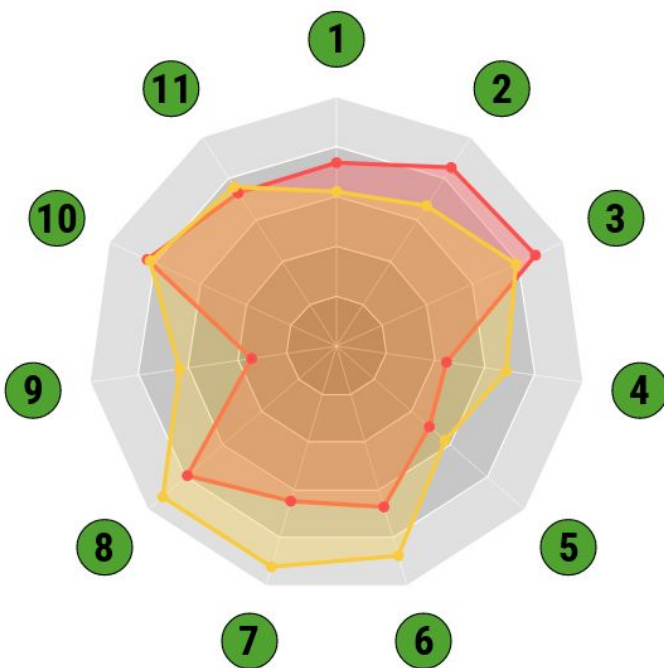
AEK Larnaca

EDAD

53

ELO

84



	1	2	3	4	5	6	7	8	9	10	11
	Goles encajados	Tiros a puerta recibidos	xG en contra (tiros a puerta)	Duelos aéreos ganados	Recuperaciones en últ. tercio	Duelos defensivos ganados	Faltas	Duelos en el suelo con éxito	Presiones defensivas (ind.)	Recuperaciones	Rec. rápidas tras pérdida
25/26	0.97	3.06	0.84	11.44	3.78	29.44	12.03	54.06	7.17	76.67	32.83
24/25	1.25	4.17	1.04	17.67	4.42	38.42	9.92	62.92	13.25	75.5	34.17

Datos en competiciones oficiales



VALORACIÓN FINAL



El siguiente listado de pros y contras respecto a **Imanol Idiakez** está basado meramente en hechos estadísticos. Esto es, cuantificables.

PROS

- ✔ Sus equipos tienden a realizar construcciones del juego verticales
- ✔ El estilo del juego de sus equipos es versátil y dinámico
- ✔ Estilo defensivo activo. Recuperando lejos de portería propia
- ✔ Conversión de oportunidades efectiva en su etapa en el AEK

CONTRAS

- ✘ Escaso ratio de victorias en su última etapa en el RC Deportivo
- ✘ Amenaza ineficaz en su etapa en el RC Deportivo. Generando mucho peligro, pero convirtiendo pocos goles



EL FÚTBOL HECHO ESTADÍSTICA
la estadística hecha herramienta

