



Pro

BESOCER



# EL GOLENDARIO

¿Qué jugadores han marcado en más días distintos? ¿Quién hace más goles los jueves?  
¿Y el máximo anotador en Año Nuevo? Hemos creado el calendario del gol


























# MÁXIMOS GOLEADORES EN CADA DÍA DEL MES

## ENERO

		ROBIN VAN PERSIE  6	HENRIK LARSSON  6	OLIVIER GIROUD  5	JAMES MILNER  4	STEVEN GERRARD  3
LIONEL MESSI  9	ROBBIE FOWLER  4	LIONEL MESSI  5	MESSI Y RONALDO  6	GONZALO HIGUAIN  4	LIONEL MESSI  5	CRISTIANO RONALDO  4
ZLATAN IBRAHIMOVIC  5	DOSTY MUTU  5	JOSÉ CALLEJÓN  4	LIONEL MESSI  5	NEYMAR  5	CRISTIANO RONALDO  4	ALESSANDRO DEL PIERO  5
CRISTIANO RONALDO  5	LUIS SUÁREZ  6	LIONEL MESSI  6	KARIM BENZEMA  5	LUKAS PODOLSKI  7	KAKÁ  4	ALESSANDRO DEL PIERO  5
CRISTIANO RONALDO  10	FILIPPO INZAGHI  4	SAMUEL ETO'O  5	MARIO GÓMEZ  6	ÁLVARO NEGREDO  6		

# MÁXIMOS GOLEADORES EN CADA DÍA DEL MES

## FEBRERO

						<b>LIONEL MESSI</b>  <b>6</b>
<b>CRISTIANO RONALDO</b>  <b>6</b>	<b>LUIS SUÁREZ</b>  <b>9</b>	<b>ROMELU LUKAKU</b>  <b>4</b>	<b>CLAUDIO PIZARRO</b>  <b>6</b>	<b>EDINSON CAVANI</b>  <b>5</b>	<b>MARIO GOMEZ</b>  <b>5</b>	<b>BAFETIMBI GOMIS</b>  <b>5</b>
<b>BAFETIMBI GOMIS</b>  <b>5</b>	<b>SERGIO AGÜERO</b>  <b>7</b>	<b>CRISTIANO RONALDO</b>  <b>6</b>	<b>BAFETIMBI GOMIS</b>  <b>6</b>	<b>CRISTIANO RONALDO</b>  <b>6</b>	<b>NICOLAS ANELKA</b>  <b>4</b>	<b>LIONEL MESSI</b>  <b>5</b>
<b>LIONEL MESSI</b>  <b>4</b>	<b>EDINSON CAVANI</b>  <b>6</b>	<b>KEVIN GAMEIRO</b>  <b>5</b>	<b>LIONEL MESSI</b>  <b>6</b>	<b>THOMAS MÜLLER</b>  <b>5</b>	<b>RADAMEL FALCAO</b>  <b>5</b>	<b>MESSI Y RONALDO</b>  <b>5</b>
<b>LIONEL MESSI</b>  <b>6</b>	<b>LIONEL MESSI</b>  <b>5</b>	<b>ROBERT LEWANDOWSKI</b>  <b>6</b>	<b>CRISTIANO RONALDO</b>  <b>7</b>	<b>MOUNIR EL HAMD AOUI</b>  <b>7</b>	<b>ANTOINE GRIEZMANN</b>  <b>4</b>	<b>LIONEL MESSI</b>  <b>3</b>

# MÁXIMOS GOLEADORES EN CADA DÍA DEL MES

# MARZO

<p><b>SERGIO AGÜERO</b></p>  <p><b>7</b></p>	<p><b>CLAUDIO PIZARRO</b></p>  <p><b>7</b></p>	<p><b>CRISTIANO RONALDO</b></p>  <p><b>5</b></p>	<p><b>ORIBE PERALTA</b></p>  <p><b>5</b></p>	<p><b>CRISTIANO RONALDO</b></p>  <p><b>7</b></p>	<p><b>LIONEL MESSI</b></p>  <p><b>4</b></p>	<p><b>LIONEL MESSI</b></p>  <p><b>7</b></p>
<p><b>LIONEL MESSI</b></p>  <p><b>6</b></p>	<p><b>MIROSLAV KLOSE</b></p>  <p><b>4</b></p>	<p><b>CRISTIANO RONALDO</b></p>  <p><b>10</b></p>	<p><b>HERNÁN BARCOS</b></p>  <p><b>6</b></p>	<p><b>CRISTIANO RONALDO</b></p>  <p><b>5</b></p>	<p><b>EDJN DZEKO</b></p>  <p><b>5</b></p>	<p><b>MESSI Y RONALDO</b></p>  <p><b>7</b></p>
<p><b>FERNANDO TORRES</b></p>  <p><b>5</b></p>	<p><b>LUIS SUÁREZ</b></p>  <p><b>5</b></p>	<p><b>LIONEL MESSI</b></p>  <p><b>9</b></p>	<p><b>CRISTIANO RONALDO</b></p>  <p><b>6</b></p>	<p><b>ROBBIE KEANE</b></p>  <p><b>7</b></p>	<p><b>MARIANO PAVONE</b></p>  <p><b>5</b></p>	<p><b>ALEXANDER FREI</b></p>  <p><b>6</b></p>
<p><b>LUIS SUÁREZ</b></p>  <p><b>6</b></p>	<p><b>MESSI Y RONALDO</b></p>  <p><b>4</b></p>	<p><b>CRISTIANO RONALDO</b></p>  <p><b>4</b></p>	<p><b>OLIVIER GIROUD</b></p>  <p><b>5</b></p>	<p><b>VLADIMÍR DARIDA</b></p>  <p><b>5</b></p>	<p><b>FRANK LAMPARD</b></p>  <p><b>5</b></p>	<p><b>EDJN DZEKO</b></p>  <p><b>5</b></p>
<p><b>WAYNE ROONEY</b></p>  <p><b>4</b></p>	<p><b>JUNYA ITO</b></p>  <p><b>5</b></p>	<p><b>MUNAS DABBUR</b></p>  <p><b>8</b></p>				

# MÁXIMOS GOLEADORES EN CADA DÍA DEL MES

## ABRIL

		<b>DIMITAR BERBATOV</b> 5	<b>ROBERTO SOLDADO</b> 6	<b>MUNAS DABBUR</b> 5	<b>BAFETIMBI GOMIS</b> 6	<b>CRISTIANO RONALDO</b> 8
<b>TEEMU PUKKI</b> 6	<b>LIONEL MESSI</b> 5	<b>KIM KÄLLSTRÖM</b> 6	<b>ZLATAN IBRAHIMOVIC</b> 5	<b>LIÉDSON</b> 5	<b>CRISTIANO RONALDO</b> 5	<b>CRISTIANO RONALDO</b> 5
<b>RYAN BABEL</b> 5	<b>ARITZ ADURIZ</b> 5	<b>NEYMAR</b> 6	<b>THIERRY HENRY</b> 6	<b>MARCUS BERG</b> 6	<b>CRISTIANO RONALDO</b> 6	<b>ÁLVARO NEGREDO</b> 4
<b>LUIS SUÁREZ</b> 6	<b>KARIM BENZEMA</b> 5	<b>KLAAS-JAN HUNTELAAR</b> 5	<b>LUIS SUÁREZ</b> 6	<b>ROBERT LEWANDOWSKI</b> 7	<b>NEMANJA NIKOLIC</b> 5	<b>WAYNE ROONEY</b> 5
<b>THEOFANIS GEKAS</b> 6	<b>LUCAS BARRIOS</b> 6	<b>LIONEL MESSI</b> 6	<b>DARIO BENEDETTO</b> 6			

# MÁXIMOS GOLEADORES EN CADA DÍA DEL MES

# MAYO

				LIONEL MESSI 5	CRISTIANO RONALDO 11	IVICA OLIC 4
ANDRÉ-PIERRE GIGNAC 5	CRISTIANO RONALDO 8	LIONEL MESSI 5	EDJIN DZEKO 6	RADAMEL FALCAO 6	ÓSCAR CARDOZO 5	CRISTIANO RONALDO 4
LUÍS FABIANO 5	ROBERT LEWANDOWSKI 4	FRED 5	LUIS SUÁREZ 5	ALEX 5	RICARDO OLIVEIRA 6	CRISTIANO RONALDO 6
CHRIS WONDOLOWSKI 5	DAVID VILLA 4	SAMUEL ETO'O 5	SERGIO AGÜERO 5	DIEGO MILITO 5	SERGIO AGÜERO 4	CHRISTIAN GIMÉNEZ 4
LUIS SUÁREZ 3	LANDON DONOVAN 6	LUÍS FABIANO 5	NENÉ 4	LUCA TONI 4	LIONEL MESSI 5	ISLAM SLIMANI 5

# MÁXIMOS GOLEADORES EN CADA DÍA DEL MES

## JUNIO

<b>ÁLVARO NEGREDO</b>  <b>4</b>	<b>MARIO GÓMEZ</b>  <b>6</b>	<b>BURAK YILMAZ</b>  <b>5</b>	<b>ALEXIS SÁNCHEZ</b>  <b>3</b>	<b>MESSI Y RONALDO</b>  <b>3</b>	<b>HENRIK LARSSON</b>  <b>4</b>	<b>DAVID VILLA</b>  <b>5</b>
<b>JAN KOLLER</b>  <b>4</b>	<b>LIONEL MESSI</b>  <b>5</b>	<b>ROBERT LEWANDOWSKI</b>  <b>5</b>	<b>ROMELU LUKAKU</b>  <b>4</b>	<b>GUSTAVO CANALES</b>  <b>3</b>	<b>ROBIN VAN PERSIE</b>  <b>4</b>	<b>FERNANDO TORRES</b>  <b>7</b>
<b>CRISTIANO RONALDO</b>  <b>5</b>	<b>LIONEL MESSI</b>  <b>3</b>	<b>RIVALDO</b>  <b>4</b>	<b>ROMELU LUKAKU</b>  <b>4</b>	<b>JORGE MOLINA</b>  <b>4</b>	<b>DAVID VILLA</b>  <b>4</b>	<b>DAVID VILLA</b>  <b>4</b>
<b>RONALDO</b>  <b>4</b>	<b>NEYMAR</b>  <b>3</b>	<b>HARRY KANE</b>  <b>3</b>	<b>XHERDAN SHAQIRI</b>  <b>4</b>	<b>PAOLO GUERRERO</b>  <b>5</b>	<b>ANDREJ KRAMARIĆ</b>  <b>4</b>	<b>DANIEL GÚIZA</b>  <b>4</b>
<b>ROQUE SANTA CRUZ</b>  <b>3</b>	<b>EDINSON CAVANI</b>  <b>4</b>					

# MÁXIMOS GOLEADORES EN CADA DÍA DEL MES



		<b>ERLING HAALAND</b>  4	<b>ALFREÐ FINNBOGASON</b>  3	<b>HARRY KANE</b>  3	<b>PAOLO GUERRERO</b>  3	<b>ROBBIE KEANE</b>  6
<b>ÁLEX</b>  4	<b>PAULO BAIER</b>  3	<b>LEANDRO DAMIÃO</b>  4	<b>AFONSO ALVES</b>  4	<b>ALEX DIAS</b>  4	<b>MICHAIL ANTONIO</b>  4	<b>SHINJI KAGAWA</b>  3
<b>STEVEN GERRARD</b>  3	<b>DE ARRASCAETA</b>  3	<b>CHRIS WONDOLOWSKI</b>  3	<b>ERAN ZAHAVI</b>  4	<b>ESTEBAN PAREDES</b>  4	<b>CLINT DEMPSEY</b>  4	<b>NIKOLIĆY DONOVAN</b>  5
<b>ZLATAN IBRAHIMOVIC</b>  3	<b>ERAN ZAHAVI</b>  5	<b>NIKICA JELAVIĆ</b>  4	<b>ERAN ZAHAVI</b>  5	<b>ORIBE PERALTA</b>  6	<b>DECO</b>  3	<b>GUSTAVO CANALES</b>  5
<b>ANDREJ KRAMARIĆ</b>  3	<b>DJIBRIL Cissé</b>  4	<b>JELLE VOSSSEN</b>  6	<b>ELKESON DE OLIVEIRA</b>  4	<b>KLAAS-JAN HUNTELAAR</b>  4		



# MÁXIMOS GOLEADORES EN CADA DÍA DEL MES



				STEFFEN IVERSEN 4	RICARDO GOULART 4	RAÛL JIMÉNEZ 4
WALTER 5	JÓ 6	HENRIKH MKHITARYAN 6	CÍCERO 5	ROBERT LEWANDOWSKI 4	IVICA OLIC 6	JONATHAN SORIANO 6
RAFAEL VAN DER VAART 5	ROBERT LEWANDOWSKI 7	UMUT BULUT 5	THOMAS MÜLLER 6	STEFAN KIEBLING 7	ANDRÉ-PIERRE GIGNAC 6	RICARDO GOULART 5
LIONEL MESSI 4	SERGIO AGÜERO 5	LUIS SUÁREZ 8	CARSTEN JANCKER 7	JAN KOLLER 5	CARLOS TEVEZ 5	THIERRY HENRY 6
KLAAS-JAN HUNTELAAR 6	KARIM BENZEMA 6	RADAMEL FALCAO 5	EDIN DŽEKO 6	LUIS SUÁREZ 5	PAOLO GUERRERO 4	ZLATAN IBRAHIMOVIC 5

# MÁXIMOS GOLEADORES EN CADA DÍA DEL MES

## SEPTIEMBRE

		<b>CÉDRIC BAKAMBU</b>  <b>5</b>	<b>ROBIN VAN PERSIE</b>  <b>9</b>	<b>ALEKSANDR KERZHAKOV</b>  <b>5</b>	<b>ZLATAN IBRAHIMOVIC</b>  <b>6</b>	<b>BALE Y SILVA</b>  <b>5 5</b>
<b>WILLIAN</b>  <b>7</b>	<b>ROBERT LEWANDOWSKI</b>  <b>7</b>	<b>ARTEM DZYUBA</b>  <b>5</b>	<b>LIONEL MESSI</b>  <b>5</b>	<b>CRISTIANO RONALDO</b>  <b>6</b>	<b>SAMUEL ETO'O</b>  <b>5</b>	<b>CRISTIANO RONALDO</b>  <b>6</b>
<b>ALEX</b>  <b>5</b>	<b>ROBERT LEWANDOWSKI</b>  <b>7</b>	<b>SÉBASTIEN HALLER</b>  <b>6</b>	<b>HULK</b>  <b>8</b>	<b>DRIES MERTENS</b>  <b>7</b>	<b>LIONEL MESSI</b>  <b>6</b>	<b>LIONEL MESSI</b>  <b>10</b>
<b>CRISTIANO RONALDO</b>  <b>6</b>	<b>SHABANI NONDA</b>  <b>7</b>	<b>ROBERT LEWANDOWSKI</b>  <b>8</b>	<b>CRISTIANO RONALDO</b>  <b>8</b>	<b>EDJN DŽEKO</b>  <b>9</b>	<b>HULK</b>  <b>5</b>	<b>EDISON CAVANI</b>  <b>8</b>
<b>CRISTIANO RONALDO</b>  <b>6</b>	<b>RAÚL</b>  <b>5</b>	<b>LUIS SUÁREZ</b>  <b>6</b>	<b>CRISTIANO RONALDO</b>  <b>7</b>			

# MÁXIMOS GOLEADORES EN CADA DÍA DEL MES

## OCTUBRE

			ROBERT LEWANDOWSKI 1  8	GONZALO HIGUAIN 2  6	CRISTIANO RONALDO 3  5	ROBERT LEWANDOWSKI 4  9
FERNANDO CAVENAGHI 5  7	ROMÁRIO 6  5	CRISTIANO RONALDO 7  11	ROBERT LEWANDOWSKI 8  6	ANDREJ KRAMARIC 9  10	RUBÉN CASTRO 10  5	LIONEL MESSI 11  5
MAREK HAMSÍK 12  5	LUIS SUÁREZ 13  5	NEYMAR 14  8	RONALDINHO 15  7	THIERRY HENRY 16  5	NEYMAR 17  5	RONALDINHO 18  5
LIONEL MESSI 19  6	LIONEL MESSI 20  7	RADAMEL FALCAO 21  5	PIERRE-EMERICK AUBAMEYANG 22  10	CRISTIANO RONALDO 23  8	NENÉ 24  6	ZLATAN IBRAHIMOVIĆ 25  6
LUIS SUÁREZ 26  6	BAS DOST 27  7	GONZALO HIGUAIN 28  7	CRISTIANO RONALDO 29  6	CRISTIANO RONALDO 30  7	DEMBA BA 31  7	



# MÁXIMOS GOLEADORES EN CADA DÍA DEL MES

## NOVIEMBRE

<p><b>CRISTIANO RONALDO</b></p>  <p>7</p>	<p><b>CRISTIANO RONALDO</b></p>  <p>6</p>	<p><b>ARITZ ADURIZ</b></p>  <p>5</p>	<p><b>EZEQUIEL LAVEZZI</b></p>  <p>5</p>	<p><b>PIERRE-EMERICK AUBAMEYANG</b></p>  <p>5</p>	<p><b>DARRENT BENT</b></p>  <p>6</p>	<p><b>LIONEL MESSI</b></p>  <p>6</p>
<p><b>JERMAIN DEFOE</b></p>  <p>6</p>	<p><b>ANDREJ KRAMARIĆ</b></p>  <p>6</p>	<p><b>MAXI RODRÍGUEZ</b></p>  <p>5</p>	<p><b>LUIS SUÁREZ</b></p>  <p>6</p>	<p><b>RUUD VAN NISTELROOY</b></p>  <p>4</p>	<p><b>KYLIAN MBAPPÉ</b></p>  <p>4</p>	<p><b>ZLATAN IBRAHIMOVIĆ</b></p>  <p>6</p>
<p><b>CRISTIANO RONALDO</b></p>  <p>6</p>	<p><b>FRED</b></p>  <p>5</p>	<p><b>MIROSLAV KLOSE</b></p>  <p>5</p>	<p><b>LUIS SUÁREZ</b></p>  <p>4</p>	<p><b>CRISTIANO RONALDO</b></p>  <p>7</p>	<p><b>LIONEL MESSI</b></p>  <p>5</p>	<p><b>SERGIO AGÜERO</b></p>  <p>5</p>
<p><b>NEYMAR</b></p>  <p>5</p>	<p><b>ANDRIY SHEVCHENKO</b></p>  <p>6</p>	<p><b>EDJN DŽEKO</b></p>  <p>5</p>	<p><b>LIONEL MESSI</b></p>  <p>5</p>	<p><b>CRISTIANO RONALDO</b></p>  <p>5</p>	<p><b>DIMITAR BERBATOV</b></p>  <p>7</p>	<p><b>BAFETIMBI GOMIS</b></p>  <p>6</p>
<p><b>KLAAS-JAN HUNTELAAR</b></p>  <p>5</p>	<p><b>WISSAM BEN YEDDER</b></p>  <p>5</p>					

# MÁXIMOS GOLEADORES EN CADA DÍA DEL MES

## NOVIEMBRE

<p><b>RAÚL Y LUKAKU</b></p>  <p><b>4</b></p>	<p><b>EDINSON CAVANI</b></p>  <p><b>5</b></p>	<p><b>ALEXIS SÁNCHEZ</b></p>  <p><b>5</b></p>	<p><b>LI SANDRO LOPEZ</b></p>  <p><b>8</b></p>	<p><b>TOKO EKAMBI</b></p>  <p><b>4</b></p>	<p><b>ÓSCAR CARDOZO</b></p>  <p><b>5</b></p>	
<p><b>LIONEL MESSI</b></p>  <p><b>6</b></p>	<p><b>CRISTIANO RONALDO</b></p>  <p><b>10</b></p>	<p><b>RADAMEL FALCAO</b></p>  <p><b>5</b></p>	<p><b>BAS DOST</b></p>  <p><b>5</b></p>	<p><b>NEYMAR</b></p>  <p><b>5</b></p>	<p><b>LIONEL MESSI</b></p>  <p><b>5</b></p>	<p><b>CRISTIANO RONALDO</b></p>  <p><b>4</b></p>
<p><b>ALEX</b></p>  <p><b>5</b></p>	<p><b>PAULETA</b></p>  <p><b>6</b></p>	<p><b>LIONEL MESSI</b></p>  <p><b>6</b></p>	<p><b>LUIS SUÁREZ</b></p>  <p><b>7</b></p>	<p><b>RAÚL</b></p>  <p><b>9</b></p>	<p><b>LUCA TONI</b></p>  <p><b>5</b></p>	<p><b>KARIM BENZEMA</b></p>  <p><b>5</b></p>
<p><b>LUIS SUÁREZ</b></p>  <p><b>5</b></p>	<p><b>BURAK YILMAZ</b></p>  <p><b>5</b></p>	<p><b>LUIS SUÁREZ</b></p>  <p><b>7</b></p>	<p><b>FRANCESCO CAPUTO</b></p>  <p><b>3</b></p>	<p><b>ÓSCAR CARDOZO</b></p>  <p><b>2</b></p>	<p><b>HARRY KANE</b></p>  <p><b>8</b></p>	<p><b>ERAN ZAHAVI</b></p>  <p><b>4</b></p>
<p><b>NICOLAS ANELKA</b></p>  <p><b>5</b></p>	<p><b>DIMITAR BERBATOV</b></p>  <p><b>5</b></p>	<p><b>LUIS SUÁREZ</b></p>  <p><b>6</b></p>	<p><b>CRISTIANO RONALDO</b></p>  <p><b>2</b></p>			

# Esto es el golendario

Para introducir este informe contaremos cómo se gestó. A principios de noviembre, uno de nuestros redactores, después del enésimo partido de **Lewandowski** marcando, se preguntó si habría anotado al menos una vez en todos los meses que habían transcurrido de 2021. Al comprobar que no, siguió tirando del hilo. Tampoco Cristiano Ronaldo. Ni Messi. **¿Haaland?** Negativo. Así que trasladó la consulta a nuestros estadísticos. Y zas, ahí estaba el dato. Descubrimos quiénes lo habían hecho alguna vez y quiénes podían igualar ese logro en este año que agoniza. Lo que iba para reportaje curioso fue mucho más allá aún cuando dicho redactor habló con el director de **BeSoccer Pro**, al que le encantan “esas movidas”. Y ahí llegó el bombardeo: ¿Quién ha marcado en más días distintos? ¿Cuál es el máximo goleador en verano? ¿Podemos localizar el autor del último tanto del año en cada gran liga? El resto de preguntas fluyeron solas y las irán descubriendo en este particular estudio. Tan particular que en vez del calendario del gol decidimos llamarlo el ‘**Golendario**’.

Gracias a la profundidad de nuestra base de datos, hemos podido hacer una búsqueda bastante exhaustiva en diversidad de países y competiciones de los dos hemisferios. Nuestra muestra, con datos actualizados hasta el **14 de noviembre de 2021**, se centra en el siglo XXI y pasa por el escáner tanto los partidos de clubes como los de selecciones (y entre estos últimos, también los amistosos, pues se consideran como oficiales). Para no perdernos en un mar de nombres, apostamos por acotar el nicho de datos con criterios de actualidad e interés. Así que nuestro estudio engloba parámetros que se han dado en el siglo XXI, por jugadores que al menos alcanzaron **80 puntos de ELO** en algún momento de su carrera y obviando categorías no profesionales (de manera que sí estamos computando por ejemplo lo ocurrido en Segunda División o el Championship, pero no en una Primera RFEF o la League 2).

Ya han visto nuestro punto de partida: los **366** días que puede llegar a tener un año y su particular santoral: los jugadores que han marcado más veces en cada uno de esos días. Incluso alcanza a convertirse en un divertidísimo pasatiempo: desde mirar quién ha hecho más goles en tu propio cumpleaños a buscar curiosidades de lo más variopinto. Y a eso nos hemos dedicado, a canalizar diversos enfoques que creemos harán las delicias de quienes nos acompañen a lo largo de estas páginas.

A este informe, ya de por sí con un enfoque original y con clasificaciones que provocan cierta adicción por curiosas, únicamente le faltaba una guinda que más caprichosa no podía ser: los dos jugadores del mundo que han marcado en más días diferentes son **Cristiano Ronaldo** y **Messi**, ambos empatados a 265. Ingredientes no faltan. Comenzamos a desgranarlo como tiene que ser: de una manera muy visual.

Lo de que el portugués y el argentino hayan coincidido en el mismo número total de días diferentes marcando no es solo una casualidad; también hablamos de una auténtica barbaridad. Significa que han pulverizado el 72.4% del calendario. Y a pesar de su edad, conocidas sus capacidades a buen seguro que irán incrementando esta cifra en los próximos meses. Por si no había ya ingredientes de sobra para compararlos, aquí sumamos uno más. Luego profundizaremos en sus parecidos y diferencias.

El podio es para otro días, al menos lo es de manera autoproclamada: **Zlatan Ibrahimovic**. El gigante sueco no se queda muy lejos, son 233 días distintos (63.66%) los que ha tachado en su particular almanaque. Sin embargo, no se puede descuidar porque bien cerquita anda Robert Lewandowski, con 231 (63.11%) y un hambre continua que amenaza con empujarlo de la tercera posición. El escaño de incombustibles lo completa en la quinta posición **Luis Suárez**, quien ante su legión de detractores podrá esgrimir que al menos ha logrado anotar en 224 días diferentes (61.2%) del año.

Tras él, comparece otro futbolista que igualmente vistió las elásticas de Barcelona y Atlético de Madrid, aunque ya no podrá ampliar más su cuenta realizadora: nos referimos a **David Villa**, quien colgó las botas con 426 dianas repartidas en 214 fechas (58.47%). Pronto podría al menos igualarle **Edinson Cavani**, quien únicamente tiene un día menos en su haber (58.2%).

Dicha circunstancia de adelantamiento podría ocurrir también con los siguientes: **Samuel Eto'o** se retiró marcando en 207 fechas diferentes (56.56%), por las 206 que ostenta el **Kun Agüero** (56.28%). Eso sí, la cardiopatía que se le detectó tras un susto ante el Alavés podría anticipar la retirada del argentino y dejarle sin ese singular registro. **Didier Drogha**, merced a 343 tantos en 195 días (53.28%), completa este privilegiado 'top 10'.

Dos viejos roqueros, **Karim Benzema** y **Edin Dzeko**, comparten 194 días distintos perforando porterías rivales, y dado su estado de forma, en contra de lo que dice su edad, continuarán tachando números en el calendario. No lo podrán hacer ni **Wayne Rooney** ni **Thierry Henry**, quienes dijeron adiós al fútbol con 191 y 190 días, respectivamente. Con 188 igualan dos ex del Real Madrid, **Huntelaar** e **Higuain**, aunque el argentino sí tendrá la oportunidad de continuar ampliando sus méritos en la MLS.

Y si **Neymar** viene después con 185 (50.55%), **Radamel Falcao**, el siguiente, es el único futbolista del estudio que tiene el 50% exacto de días en su colección. Son 335 goles los que ha convertido en el eterno delantero colombiano en sus 183 fechas.

Este es el punto de partido de este informe con más de 100 páginas llenas de peculiaridades relacionadas con el gol. Son muchos más los nombres que irán apareciendo y que estamos convencidos de que causarán bastante sorpresa.



**265**  
DÍAS DIFERENTES  
**72.40%**  
DÍAS DEL AÑO  
**798**  
GOLES TOTALES

**CRISTIANO**



**265**  
DÍAS DIFERENTES  
**72.40%**  
DÍAS DEL AÑO  
**755**  
GOLES TOTALES

**MESSI**







**IBRAHIMOVIC**

**233**  
DÍAS DIFERENTES  
**63.66%**  
DÍAS DEL AÑO  
**552**  
GOLES TOTALES



**LEWANDOWSKI**

**231**  
DÍAS DIFERENTES  
**63.11%**  
DÍAS DEL AÑO  
**554**  
GOLES TOTALES



**LUIS SUÁREZ**

**224**  
DÍAS DIFERENTES  
**61.20%**  
DÍAS DEL AÑO  
**509**  
GOLES TOTALES



	DÍAS DIFERENTES	DÍAS DEL AÑO	GOLES TOTALES
D. Villa	214	58.47%	426
E. Cavani	213	58.20%	413
S. Eto'o	207	56.56%	399
S. Agüero	206	56.28%	427
D. Drogba	195	53.28%	343
K. Benzema	194	53.01%	394
E. Džeko	194	53.01%	360
W. Rooney	191	52.19%	366
T. Henry	190	51.91%	333
K. Huntelaar	188	51.37%	403
G. Higuaín	188	51.37%	350
Neymar	185	50.55%	346
R. Falcao	183	50.00%	335
R. Keane	181	49.45%	340
R. Lukaku	180	49.18%	322
R. Oliveira	178	48.63%	295
R. Van Persie	175	47.81%	315
C. Tévez	175	47.81%	305
Hulk	175	47.81%	288
D. Kuyt	175	47.81%	282
E. Zahavi	174	47.54%	316
J. Defoe	174	47.54%	306
P. Aubameyang	173	47.27%	313
F. Torres	172	46.99%	302
M. Berg	172	46.99%	289

# MÁXIMOS GOLEADOR



**CRISTIANO**

**192**

GOLES EN  
LA ESTACIÓN

**67**

DÍAS DIFERENTES  
EN MARCAR



**LEWANDOWSKI**

**115**

GOLES EN  
LA ESTACIÓN

**48**

DÍAS DIFERENTES  
EN MARCAR

# RES POR ESTACIONES



**CRISTIANO**

**267**

GOLES EN  
LA ESTACIÓN

**83**

DÍAS DIFERENTES  
EN MARCAR



**MESSI**

**255**

GOLES EN  
LA ESTACIÓN

**79**

DÍAS DIFERENTES  
EN MARCAR

# Música para Vivaldi



Si Vivaldi creó Las Cuatro Estaciones, en el fútbol esa música sería la celebración de un gol. Como máximo anotador de la historia en partidos oficiales, el que más lo ha repetido es **Cristiano Ronaldo**. Al portugués le sigue **Leo Messi** en una carrera por dejar atrás a símbolos como Pelé o Josef Bican. Ambos son los reyes de esto y encabezan cualquier ranking que tenga que ver con el arte de marcar. Cada muestra los coloca en lo más alto y con una diferencia considerable respecto a los demás, y es que lo suyo ha sido y es enfermizo bajo cualquier condición.

**Dominan cada elemento.** Con frío o calor, lluvia extrema o fuego en la grada, el verde les aúpa y el viento sopla a su favor. Cada estación del año tiene la firma de manera casi indistinta de los dos mayores talentos frente a la portería (y más) que ha dado este deporte. En primavera, otoño e invierno, Cristiano Ronaldo y Leo Messi se reparten haber sido los jugadores con **más goles marcados** y solo ceden el cetro en el verano del hemisferio norte, terreno para el fútbol sudamericano y las ligas nórdicas; e incluso en el estío, el '7' y el '10' tan solo tienen por delante a un jugador más. ¿Quién si no? El androide **Robert Lewandowski**.

Futbolísticamente solemos asociar verano a tan solo junio y julio, a Mundiales y Copas América; un error por el que este ranking puede generar cierta sorpresa. Al final, la estación arranca el 21 de junio y termina el 21 de septiembre, lo que incluye, además de los torneos de selecciones, el comienzo de las grandes ligas europeas. La Bundesliga suele ser de las más tempranas, así que el polaco gana una leve ventaja que se une a que cuando sí hay competiciones internacionales, tanto Messi como CR7 suelen reposar algunas semanas de más y no regresan hasta septiembre.

Concretamente, Robert Lewandowski ha sido capaz de marcar **115 goles en verano**, lo que representa el 20.76% de los 554 que había anotado a la fecha de extracción de los datos de este informe. Desde que fichó por el Bayern en 2014 (hace ocho años ya), el delantero solo ha estado por debajo del tanto por partido en este periodo en tres ocasiones. Sus torneos con Polonia y la primera ventana internacional le bajaron la media, pero en este 2021 cerró el estío anotando **16 veces en 11 encuentros**, incluyendo 5 dianas con los 'biale orly'. Una bestialidad que aun así siguen muy de cerca los otros dos fenómenos: Messi hizo 109 y Cristiano, 103.

A partir de aquí, algunos de los nombres comienzan a variar. De hecho, el luso está empatado con **Landon Donovan**, el segundo máximo goleador histórico de la MLS y principal artillero de la Selección de Estados Unidos junto a Clint Dempsey. El suyo es el ejemplo de que el fútbol de clubes sigue muy vivo fuera de la Europa tradicional durante los meses centrales del año. El campeonato norteamericano comienza en marzo y acaba en octubre, de ahí que aparezcan en el listado más jugadores como **Chris Wondolowski**, quien superó al menudo delantero en el ranking anotador del campeonato norteamericano. También están **Bradley Wright-Phillips** (69) o **Robbie Keane** (68), muy prolífico en sus últimos años en Los Angeles Galaxy, al igual que Zlatan Ibrahimovic (102) durante sus dos años en la ciudad de las estrellas.

Las ligas sudamericanas ganan protagonismo con los Hernán Barcos (76), Esteban Paredes (71) o el gran **Paolo Guerrero** (69). Aleksandr Kerzhakov, en Rusia, es el décimo que más ha marcado en verano en este siglo (82); Zahavi es sexto por sus 98, muchos de ellos entre Israel y China. Y también los hay que aglutinan todo como **Hulk** (81), **Vágner Love** (81) o **Jô Alves** (74) que han pasado años por el este, Asia y Brasil.

En primavera, Cristiano (192) va por delante de Messi (176) y Lewandowski (129), quien superó este año a un sorprendente **David Villa**. El ex de Valencia o Barça convirtió en esta estación el 29.58% de sus goles como profesional, 126. Sus apariciones en los últimos tramos de la Champions League a bordo del conjunto azulgrana, así como sus fases de grupos en Eurocopas y Mundiales con España, le hacen ganar lustre. Y como él, florecieron otros delanteros como Didier Drogba.

El otoño y el invierno también se los reparten Cristiano y Messi, respectivamente. Los arranques de temporada del portugués le hacen liderar holgadamente: 267 sobre los 215 de su contrincante, y aún más lejos de los 195 de **Ibrahimovic** (para el que supone el 35.33% de sus tantos), los 194 de Lewandowski (35.02%), los 164 de Luis Suárez (32.22%) o los 144 de Benzema (36.55%). Mientras, parece que a Leo le sienta bien la baja temperatura, aunque muchos lo acusen de 'pecho frío'. Han sido 255 tantos en época de hibernación, un 33.77% de su producción total y 19 más que los 236 del '7'. Aquí, los 'outsiders' son conocidos como Luis Suárez (146), también Ibra (139) o Agüero (120).

# PRIMAVERA

## Tiempo de finales y mucha flor

La primavera comienza el 20 de marzo y se transforma en verano el 21 de junio, lo que coincide con **la etapa más determinante** de una temporada en el calendario europeo. Tramo final de la liga, eliminatorias y trofeos en alto, además del inicio de Eurocopas y Mundiales. **El gol cotiza alto** y los que no faltan a su cita tienen nombre y apellidos.

De los 92 días de la estación, Cristiano Ronaldo y Messi han marcado al menos una vez en 67 (72.83%). Pero tras el talento de los máximos artilleros de la Champions está el tercero en discordia, un **Lewandowski** que lo ha hecho en 61 (66.3%). El polaco es parte de la élite en la que estuvieron otros campeones como **David Villa** (58, 63.04%) o un **Samuel Eto'o** (57, 61.96%) estelar con Inter y Barça.

Llama la presencia de **Nemanja Nikolic**, goleador en 56 días distintos (60.87%) por sus tres años en la MLS, donde junio es mes de ebullición. Por el calendario sudamericano (y la UEFA) también brillan Luís Fabiano y Ricardo Oliveira (48, 52.17%).



## Míster Champions

Es curioso cómo los dos astros empatan en haber marcado en 265 días distintos en un año y que para retorcerlo más, también lo hagan en 67 de primavera. Cada uno con resultados distintos y también en cierto equilibrio.

En esos 67 días, Cristiano ha marcado la friolera de **192 goles**. Es el máximo anotador de las Eurocopas y 44 de sus tantos fueron en eliminatorias de Champions; 14 en semifinales y cuatro en finales. Messi hizo 20 continentales de sus 176, con la Liga y la Copa como patio de recreo. 5 'Orejonas' a 4, pero **10 a 7 en campeonatos domésticos**.

# VERANO

## El foco se reparte por el mundo

El verano es la época del año en la que las cámaras reparten sus miradas lejos de las grandes ligas de Europa. Torneos de selecciones, Copa Libertadores, CONMEBOL y CONCACAF, el norte de Europa, Rusia, China... lugares donde no faltan grandes goleadores. Landon Donovan es el futbolista que ha marcado en más días diferentes en esta estación, aunque le sigue **Lewandowski** (48, 51.81% de la estación) por el inicio temprano de la Bundesliga.

Pero la muestra de lo que hablamos viene por detrás. El polaco iguala en 48 días con **Kerzhakov** y **Eran Zahavi**, infalibles goleadores de la Premier Rusa y la Premier China. Con 47 están los **Elkeson** (ex Botafogo, Shanghái Port y ahora en el Guangzhou), Hulk o Fred... y más como **Paulinho** (45) o **Berg** (42).

Destaca la aparición aun así de otros '9' europeos como Zlatan Ibrahimovic o David Villa, ambos con 47. También Cristiano Ronaldo (45) o Messi (43) Su nivel en Eurocopas e inicios de Liga les hace estar entre jugadores cuyo calendario sí les favorecía.



## Capitán América

**Landon Donovan** es uno de los jugadores clave en la historia de la MLS. Un delantero regular que en San Jose Earthquakes y Los Angeles Galaxy promedió unos 12 goles por temporada durante sus 15 en la liga. En verano, el delantero marcó **103 goles en 54 días diferentes**, lo que supone el 58.06% de la estación.

Además de ser el segundo máximo goleador de la MLS, también es el principal artillero de la Selección de Estados Unidos. Con ella marcó **23 de sus 57 tantos en el estío** gracias a sus actuaciones tanto en Mundiales como en la **Copa Oro**.


# OTOÑO

## Los goles también se les caen

Según el dicho, “otoño lluvioso, año copioso”. Para los grandes delanteros este supone el inicio de la Champions League y el momento de empezar a **engrosar cifras**. Ponerse a tono pronto es un empujón para la moral de una raza de futbolista que cuando la pelota no quiere entrar, sufre.

Aquí, la regularidad de jugadores como Cristiano y Messi, el duopolio eterno, se une a la producción de otros como el sempiterno **Ibrahimovic** (72 días con gol, 80% de la estación), un Lewandowski siempre bien entonado (68, 75.56%) o los charrúas **Edinson Cavani** (ídem) y **Luis Suárez** (66, 73.33%).

El ‘top’ 30 ya está copado casi íntegro por arietes del fútbol europeo. Con matices como **Ricardo Oliveira** (57, 63.33%) o **Luis Fabiano** (62.22%), cuyos mejores años transcurrieron a la vera del Guadalquivir, esta lista hace justicia a los llaneros solitarios. Huntelaar (los mismos que Suárez), Drogba (61), Dzeko (60) o Gilardino (60) tuvieron (y algunos tienen) una regularidad meritoria.



## El que siempre está

A pocos se les ha visto una relación más constante con la portería que a **Cristiano Ronaldo**. El portugués ha sido capaz de marcar al menos un gol en **83 días del otoño**, lo que equivale al **92.22%** de la estación. Es el porcentaje más alto de los cuatro periodos y responde a los años del portugués en Madrid. Allí fijó su mejor racha de partidos marcando o asistiendo en 15, la mayoría de ellos entre octubre, noviembre y diciembre. El total de tantos marcados en estos meses es de 267, una salvajada que se queda lejos incluso de otro animal como Messi, quien ha visto puerta en 76 días distintos (84.44%).




# INVIERNO

## Territorio Premier League

La cúspide varía poco al margen de la alternancia entre Messi y Cristiano. En invierno, el ecuador de la campaña, fue capaz de marcar en más días distintos el argentino. Por detrás, sí que resulta curioso que Robert Lewandowski no aparezca hasta la décima posición. En su caso, anotó en **54 días distintos** de la campaña (60%), mientras que el tercer cajón del podio es para **Luis Suárez**.

El charrúa hizo **146 goles en 65 momentos** distintos de la estación (72.22%), principalmente con el FC Barcelona y también favorecido por la ausencia de **parón navideño** en su etapa en el Liverpool. En España no llegó a anotar en días como el 30 de diciembre, el 1 o el 2 de enero. De hecho, proliferan aquí jugadores con pasado y calado en la Premier League. Tras Suárez están Ibrahimovic (61) y Cavani (58), y justo después aparece un **Rooney** que anotó al menos una vez en 57 días. También **Henry**, empatado con Benzema (56), el Kun Agüero (55), Defoe (53), Lampard (51), Dzeko (51), Berbatov, Van Persie (50)...



## La ventisca de Leo

Muchos de los momentos icónicos de **Leo Messi** están acompañados por su imagen con manga larga, a veces cuello alto, también guantes. La recreación del gol de todos los tiempos al Getafe, el 'Clásico' contra el improvisado Madrid de Juande, el 'hat trick' de Copa al Atlético en 2009, el gol de pecho a Estudiantes, el sombrero a Almunia...

Gol a gol, el argentino ha convertido **255 en 79 días diferentes** del invierno; el **87.78%** del total. Son nueve más que los 70 de Cristiano Ronaldo (77.78%), lo que equilibra de manera increíble la balanza entre ambos.

# De enero a diciembre

Nos adentramos más aún en el 'golendario' para analizar cada mes; no solo con su correspondiente rey, sino también con el particular ranking en cada una de las doce hojas. Leo Messi es el gran protagonista en la mayoría de ellas.

# Mes y su siamés



**¿Qué futbolistas han conseguido tachar más días del calendario por mes? Repasamos los preferidos de los grandes goleadores europeos con Leo Messi y Cristiano Ronaldo de nuevo como grandes reincidentes en el anuario.**

El nivel de los dos futbolistas que han marcado el escenario europeo durante las últimas décadas condicionan, evidentemente, un estudio que da méritos a aquellos que han podido grabar su firma en más días diferentes de un mismo mes. La perfección, no vista hasta el momento en el siglo XXI, está a solo un paso de alcanzarla Messi. Si logra marcar el próximo 25 de febrero, habrá completado un mes con al menos una diana en todos sus días.

Es el único que tiene cercano el poder lograrlo. A partir de ahí, se abre un abanico durante los 12 meses del año para el análisis. ¿Qué jugador ha logrado marcar más días de cada mes? Llama la atención que Leo Messi se adjudique la primera parte del año. Cristiano lo hace en otros tramos importantes de la temporada y, curiosamente, aparecen otros actores secundarios y menos recurrentes que hacen todavía más especial este estudio. No escapa del mismo el fútbol de América. Con calendarios distintos a los europeos, los grandes goleadores ascienden puestos en un ranking que deja su trazo por prácticamente todas las zonas del mapamundi del fútbol.



# ENERO

1	2	3	4	5	6	7
8	9	10	11	12	13	14
15	16	17	18	19	20	21
22	23	24	25	26	27	28
29	30	31				

MÁS DÍAS DIFERENTES MARCANDO:

- |                              |                               |                                |
|------------------------------|-------------------------------|--------------------------------|
| <b>28</b> Lionel Messi       | <b>21</b> Frank Lampard       | <b>18</b> Darren Bent          |
| <b>25</b> Cristiano Ronaldo  | <b>20</b> Bafetimbi Gomis     | <b>18</b> Francesco Totti      |
| <b>25</b> Luis Suárez        | <b>20</b> André-Pierre Gignac | <b>18</b> Gonzalo Higuaín      |
| <b>22</b> Sergio Agüero      | <b>19</b> Djibril Cissé       | <b>18</b> Thierry Henry        |
| <b>22</b> Zlatan Ibrahimovic | <b>19</b> Fernando Llorente   | <b>18</b> Giampaolo Pazzini    |
| <b>22</b> Antoine Griezmann  | <b>19</b> Antonio Di Natale   | <b>18</b> Javier Saviola       |
| <b>22</b> Wayne Rooney       | <b>19</b> Jonas               | <b>17</b> Robin Van Persie     |
| <b>21</b> Karim Benzema      | <b>18</b> Samuel Eto'o        | <b>17</b> Alessandro Del Piero |
| <b>21</b> Edinson Cavani     | <b>18</b> Álvaro Negredo      | <b>17</b> Didier Drogba        |
| <b>21</b> Jermain Defoe      | <b>18</b> Neymar              | <b>17</b> Alexandre Lacazette  |

**Leo Messi** es la portada de la primera página del calendario anual. El rosarino es el claro dominador del mes de enero, donde luce una de sus mejores galas a lo largo de todo el año. Ya sabe lo que es marcar en **28 de esos 31 días**. Potencia al máximo este apartado en la cuenta total: ha marcado **93 goles**. Una auténtica animalada, incluso para un fuera de serie como él. Con el inicio del nuevo año en 2022 tendrá la oportunidad de llegar a las tres cifras, algo que todavía no se ha conseguido en el fútbol europeo en un mes en lo que va de siglo.

El de Rosario es el que lo tiene más cerca para escribir una nueva página en su extenso libro de récords al que, temporada a temporada, añade más capítulos. De sus 755 goles que suma por ahora en su carrera deportiva como profesional, el 12.32% cuadran en esta primera casilla.

Pese a su dominio, no es el único destacado. **Cristiano Ronaldo** y **Luis Suárez** han borrado ya **25 días** del primer mes del año. 78 acumula hasta ahora el portugués, por los 48 del uruguayo. Sin embargo, no son las mejores marcas del almanaque de ambos.

El **Kun Agüero**, fiel obseso del gol durante la última década y con un legado que da para libros de historia en el Manchester City, ha marcado en **22 días** del mes de enero, los mismos que **Ibrahimovic**, **Griezmann** y **Rooney**. En los 21 quedan Benzema, en uno de sus meses predilectos a lo largo de todo el año, Cavani, Defoe y un meritorio Lampard, que es el primer centrocampista en colarse entre los diez primeros.

Merece una parada especial el casillero de **Gignac**. El francés, afincado en el fútbol mexicano desde hace unos años en casa de Tigres, ha anotado en 20 días diferentes de este primer mes del año y suma 30 goles en el mismo. Ha conseguido distribuirlos de tal forma en la que logra abarcar más terreno en el propio calendario. Con el mismo dorsal (20) de días diferentes marcando en enero se presenta Bafetimbi Gomis, que durante años fue uno de los delanteros más prometedores de Europa.

El primer español es **Fernando Llorente**: 34 dianas en 19 días diferentes. En esas están también el italiano **Di Natale** y el portugués **Jonas**, ambos ya retirados. Llorente, además, denota un pico de rendimiento en enero a lo largo de su trayectoria: el 17.89% de sus goles llegaron en el primer mes del año. Negrodo, el segundo producto nacional, fija la línea en los 18 junto a otros grandes goleadores en Europa como Neymar, Totti, Henry, Higuaín, Pazzini, Saviola, Eto'o y Darren Bent. El 15.74% de los goles de la carrera de una leyenda como **Alessandro Del Piero** fueron en enero. Llegó a grabar al menos uno de sus 37 tantos en 17 fechas distintas. El mismo número que alcanzaron Robin van Persie, Didier Drogba y Alexandre Lacazette.

Pese a las festividades del mes, enero, en plena parte central de la mayoría de competiciones europeas, concentra una buena media en cuanto a número de días en los que los grandes goleadores han podido ver portería.



# FEBRERO

1	2	3	4	5	6	7
8	9	10	11	12	13	14
15	16	17	18	19	20	21
22	23	24	25	26	27	28
29						

MÁS DÍAS DIFERENTES MARCANDO:

<b>28</b> Lionel Messi	<b>20</b> Edin Džeko	<b>18</b> Guillaume Hoarau
<b>24</b> Zlatan Ibrahimovic	<b>20</b> Luca Toni	<b>18</b> Antonio Di Natale
<b>22</b> Cristiano Ronaldo	<b>20</b> Edinson Cavani	<b>18</b> Gonzalo Higuaín
<b>22</b> Robert Lewandowski	<b>20</b> Thierry Henry	<b>18</b> Claudio Pizarro
<b>21</b> Klaas-Jan Huntelaar	<b>20</b> Alberto Gilardino	<b>18</b> David Villa
<b>21</b> André-Pierre Gignac	<b>19</b> Luis Suárez	<b>18</b> Fernando Torres
<b>20</b> Mario Gómez	<b>19</b> Sergio Agüero	<b>18</b> Raúl
<b>20</b> Arjen Robben	<b>19</b> José Sand	<b>18</b> Sebastián Abreu
<b>20</b> Esteban Paredes	<b>19</b> Dirk Kuyt	<b>18</b> Robin Van Persie
<b>20</b> Pierre-Emerick Aubameyang	<b>19</b> Andrea Caracciolo	<b>18</b> Youssef El-Arabi

El mes del Carnaval se pone también la máscara de **Messi**. Es, además, el favorito del argentino en cuanto al porcentaje de días en los que ha visto portería. Nadie se acerca tanto como él a completar un mes entero con al menos un gol en cada una de las fechas. Solo le resta una última barrera, el **25 de febrero**. Y tiene mérito ante la carrera que ha llevado el rosarino desde sus inicios. Curiosamente, para borrar ese día ha tenido hasta ahora tres oportunidades para anotar y, por tanto, dar por sellado el mes pese al carácter especial que tiene este en **años bisiestos**. Porque sí, Leo también sabe lo que es marcar un 29 de febrero. Tres veces, exactamente.

Las primera opción se le escapó en la temporada 2006-07 ante el Zaragoza, mientras que en la 2007-08 se quedó también a cero ese 25 de febrero frente al Athletic. No fue hasta la 2019-20, en Champions frente al Nápoles, cuando repitió de nuevo en ese mismo día... pero **sin poder marcar**.

Más allá de las hazañas de Messi, son **Ibrahimovic, Cristiano y Lewandowski** los otros que completan el podio del mes. El sueco, que plasma su firma prácticamente a lo largo de todo el año, sabe lo que es marcar en **24 de los 29 días** de febrero. Su cuenta total se queda en 49 dianas, por las 72 que hasta ahora ha logrado sumar el portugués en las 22 fechas que ya se ha apuntado.

En ese mismo rango se queda por ahora Lewandowski, otro que suele empezar el año con buen pie en cada temporada. A partir de ahí, los mencionados viejos rockeros de enero como **Huntelaar o Gignac** ascienden posiciones y se cuelan en el 'top 10' en febrero con los 21 días tachados.

Grandes nombres asoman entre los futbolistas que han logrado marcar en 20 días distintos en febrero. El incombustible **Mario Gómez**, el gran mes de **Arjen Robben**, los siempre presentes Luca Toni, Cavani o Gilardino... jugadores que han sido importantes a lo largo de varios años en el continente europeo y que han dejado huella en él. Como ocurre con **José Sand** en Sudamérica. El delantero argentino de Lanús, en la línea de los 19 días ya tachados en febrero y con el mérito que conlleva alcanzar esa cifra con la mayor parte de su trayectoria en Argentina, se queda al mismo nivel que Luis Suárez, Agüero, Kuyt o Caracciolo en este mes de febrero.

El francés **Guillaume Hoarau** deja también su mejor mes en febrero. **18 cruces** acumula ya para colarse en el 'top 30' con el 15.48% de sus goles en ese encuadre. A 18 llegan también otros habituales como Di Natale, Van Persie, Higuaín, Pizarro, David Villa, Fernando Torres o Raúl, tres de los goleadores españoles más influyentes del siglo.

Otras firmas más especiales son las de **Youssef El-Arabi y Sebastián Abreu**. El primero ha distribuido su carrera por Francia, Arabia Saudí, España, Catar y Grecia para alcanzar esos 18 días con al menos un gol en febrero. Pero si hay un futbolista que se caracteriza por recorrer mundo (y equipos) en este deporte, ese es Abreu. El 'Loco' vistió 31 camisetas diferentes en los 26 años de carrera deportiva de los que disfrutó. Un récord absoluto que caracteriza su figura.



# MARZO

1	2	3	4	5	6	7
8	9	10	11	12	13	14
15	16	17	18	19	20	21
22	23	24	25	26	27	28
29	30	31				

MÁS DÍAS DIFERENTES MARCANDO:

- |                              |                           |                               |
|------------------------------|---------------------------|-------------------------------|
| <b>28</b> Lionel Messi       | <b>21</b> Thierry Henry   | <b>19</b> David Trézéguet     |
| <b>27</b> Cristiano Ronaldo  | <b>21</b> David Villa     | <b>19</b> Burak Yilmaz        |
| <b>26</b> Robert Lewandowski | <b>20</b> Luca Toni       | <b>19</b> Thomas Müller       |
| <b>25</b> Luis Suárez        | <b>20</b> Radamel Falcao  | <b>19</b> Dirk Kuyt           |
| <b>23</b> Wayne Rooney       | <b>20</b> Diego Forlán    | <b>19</b> José Sand           |
| <b>23</b> Edinson Cavani     | <b>19</b> Claudio Pizarro | <b>18</b> Zlatan Ibrahimovic  |
| <b>22</b> Samuel Eto'o       | <b>19</b> Esteban Paredes | <b>18</b> Klaas-Jan Huntelaar |
| <b>22</b> Youssef El-Arabi   | <b>19</b> Gonzalo Higuaín | <b>18</b> Mario Gómez         |
| <b>22</b> Romelu Lukaku      | <b>19</b> Didier Drogba   | <b>18</b> Sergio Agüero       |
| <b>21</b> Karim Benzema      | <b>19</b> Carlos Tévez    | <b>18</b> Guillaume Hoarau    |




No hay dos sin tres para Leo. **Messi** es el claro dominador de los tres primeros meses del año. En marzo es el futbolista que acumula más días diferentes con goles. Este, como febrero lo fue por el mayor porcentaje respecto al total, tiene el carácter especial de ser el que ha visto más cantidad de goles del '10' de toda su carrera deportiva. 96 en 28 días. Es el jugador que más cerca está de llegar a los 100 en un mismo mes. Por detrás, Cristiano es segundo con 27 días.

Es un martillo pilón si se habla de goles. 88 en 27 días para aventajar en uno a **Lewandowski**, fiel a la pelea entre los mejores. **Luis Suárez** les sigue con 25 días con 46 goles. Los mismos que **Rooney**, pero este en 23 días distintos, como registra **Cavani** también. Ambos fueron dominadores durante años en sus respectivas ligas.

**El-Arabi**, que ya dejó su firma en febrero entre los 30 primeros, llega a la sexta mejor marca en marzo. 22 días diferentes marcando, a nivel de **Eto'o** y **Lukaku**. El marroquí agrupa aquí el 14.56% de sus tantos totales. Por encima de la veintena quedan los recurrentes Benzema, Henry y David Villa (21) y los fiebres de cara a puerta como Luca Toni, Falcao y Forlán (20).

Pizarro, Higuaín, Drogba, Tévez, Kuyt... grandes nombres se reparten las acreditaciones entre los futbolistas que han firmado goles en 19 días distintos en marzo. Como aquellos que llegaron a 18 como Ibrahimovic, Mario Gómez o el Kun Agüero, entre otros.





# ABRIL

1	2	3	4	5	6	7
8	9	10	11	12	13	14
15	16	17	18	19	20	21
22	23	24	25	26	27	28
29	30					

MÁS DÍAS DIFERENTES MARCANDO:

- |                              |                             |                                     |
|------------------------------|-----------------------------|-------------------------------------|
| <b>25</b> Cristiano Ronaldo  | <b>20</b> Luis Suárez       | <b>19</b> Zlatan Ibrahimovic        |
| <b>25</b> Sergio Agüero      | <b>20</b> Radamel Falcao    | <b>19</b> Wayne Rooney              |
| <b>24</b> Lionel Messi       | <b>20</b> Luca Toni         | <b>19</b> Theofanis Gekas           |
| <b>23</b> Robert Lewandowski | <b>20</b> Antoine Griezmann | <b>19</b> José Sand                 |
| <b>23</b> David Villa        | <b>20</b> Carlos Tévez      | <b>19</b> Gonzalo Higuaín           |
| <b>22</b> Álvaro Negredo     | <b>20</b> Fernando Torres   | <b>19</b> Darren Bent               |
| <b>22</b> Alexander Frei     | <b>20</b> Elkeson           | <b>19</b> Edin Džeko                |
| <b>21</b> Samuel Eto'o       | <b>20</b> Kevin Gameiro     | <b>19</b> Rubén Castro              |
| <b>21</b> Nemanja Nikolić    | <b>20</b> Antonio Di Natale | <b>19</b> Pierre-Emerick Aubameyang |
| <b>21</b> Didier Drogba      | <b>20</b> Arjen Robben      | <b>19</b> Djibril Cissé             |

En abril se abre un proceso de investidura. **Leo Messi** deja su corona en el trono, lugar que comparten **Cristiano Ronaldo** y **Sergio Agüero** por ser los futbolistas con más días con goles en el cuarto mes del año. La llegada de la primavera aflora la facilidad del portugués de cara a portería. **74 tantos** entre los **25 días** que ha tachado en abril. Se rompe la hegemonía de Leo en esa primera parte del calendario para un reino compartido entre el luso y el Kun, que ha convertido **46 dianas** en esos 25 días que por ahora señala en su casillero. Son las dos referencias por una fecha de ventaja sobre Messi, que tampoco admite tregua pese a perder su liderato. 68 goles en 24 días del '10', que mantiene un ritmo superlativo en esa primera parte del año. Como **Robert Lewandowski**, que vuelve a colocarse entre los cinco primeros junto a **David Villa** al puntuar 23 días en abril.

Otro español como **Álvaro Negredo** destaca en la misma casilla que **Alexander Frei**, debutante en este calendario del gol al marcar en 22 días diferentes. El ex de Borussia Dortmund o Basilea, entre otros, fijó grandes marcas durante esa última etapa en la Liga Suiza. Como Frei, **Nemanja Nikolic** es otro de los inesperados en este 'top 30'. El delantero húngaro ha logrado marcar en 21 días de los 30 del mes de abril, una meritoria hazaña a la altura de Samuel Eto'o y Didier Drogba, dos de los grandes delanteros del siglo en Europa. Nikolic deja en este mes el 13.45% de sus dianas a lo largo de su trayectoria.

Abril es el mejor mes de **Antoine Griezmann**. El francés es uno de los diez que se coloca el sello de los 20 días con goles en él. Otra ristra de grandes artilleros como Luis Suárez, Radamel Falcao, Luca Toni, Carlos Tévez, Fernando Torres o Di Natale le igualan. Se cuelga de nuevo en ese mismo escalón Arjen Robben y aparece por primera vez **Kevin Gameiro**, que solo aparece entre los 30 primeros del calendario anual en este mes de abril. El punto exótico lo pone el brasileño **Elkeson**, afincado ahora en el Guangzhou chino y también con 33 goles en esos 20 días. Suponen el 17.28% de los que ha anotado como profesional.

**Theofanis Gekas** es uno de los 'nuevos' entre los futbolistas que han visto portería en 19 días del mes de abril. Su paso por Grecia, Alemania, Inglaterra, España y Turquía así lo reseñan. Se estrena también **Rubén Castro**, cuarto español en este mes de abril y con el mérito que conlleva ocupar ese puesto pese a no tener tantos focos ni oportunidades al más alto nivel. 29 tantos acumula en esos 19 días en los que ha marcado hasta ahora en abril. Con posibilidad de aumentar la renta ahora en una nueva temporada en Segunda, esta vez en el Cartagena. También en 19 pero ya con apariciones en otros meses se cuelan Zlatan Ibrahimovic, Wayne Rooney o Gonzalo Higuaín, repetidores habituales de este almanaque. El sueco ha llegado a firmar 47 dianas en abril.

Protagonistas en ocasiones algo más contadas en este calendario, son Pierre-Emerick Aubameyang, Edin Dzeko, Darren Bent, Djibril Cissé y José Sand los que le dan algo más valor a este cuarto mes del año.



# MAYO

1	2	3	4	5	6	7
8	9	10	11	12	13	14
15	16	17	18	19	20	21
22	23	24	25	26	27	28
29	30	31				

**MÁS DÍAS DIFERENTES MARCANDO:**

- |                              |                              |                               |
|------------------------------|------------------------------|-------------------------------|
| <b>22</b> Hulk               | <b>19</b> Zlatan Ibrahimovic | <b>17</b> Lisandro López      |
| <b>20</b> Lionel Messi       | <b>18</b> David Villa        | <b>17</b> Burak Yilmaz        |
| <b>20</b> Robert Lewandowski | <b>18</b> Ricardo Oliveira   | <b>17</b> José Sand           |
| <b>20</b> Samuel Eto'o       | <b>18</b> Vágner Love        | <b>17</b> Eder                |
| <b>20</b> Edinson Cavani     | <b>18</b> Gonzalo Bergessio  | <b>17</b> Tommaso Rocchi      |
| <b>20</b> Nemanja Nikolić    | <b>17</b> Edin Džeko         | <b>17</b> Umut Bulut          |
| <b>20</b> Fabrizio Miccoli   | <b>17</b> Alexander Frei     | <b>16</b> Luis Suárez         |
| <b>19</b> Cristiano Ronaldo  | <b>17</b> Diego Forlán       | <b>16</b> André-Pierre Gignac |
| <b>19</b> Luís Fabiano       | <b>17</b> Chris Wondolowski  | <b>16</b> Diego Milito        |
| <b>19</b> Rubén Castro       | <b>17</b> Daniel Güiza       | <b>16</b> Eran Zahavi         |

Mayo, mes Marvel. **Hulk** es el superhéroe del gol en el quinto mes del año. El brasileño, que ha recorrido mundo por Brasil, Portugal, Rusia o China, es el jugador que ha marcado en más días diferentes de en abril: 22. Supera en dos a otros superdotados como Messi, Lewandowski, Eto'ó y los meritorios **Nikolic** y **Miccoli**, todos en el rango de los 20 días.

Un rango por debajo, con 19 días, vuelve a presentar su candidatura Cristiano, siempre con la posibilidad de ampliarla. En ese mismo vagón viajan Ibrahimovic, Rubén Castro y un 'novato' en este calendario como **Luis Fabiano**, hasta ahora desaparecido. Entre su buena etapa en el Sevilla y sus aventuras con Brasil se gana ese derecho.

Esa parte importante del calendario en Sudamérica coincide en esta época del año, de ahí que asomen más nombres de futbolistas con gran parte de su carrera en el continente.

En los 18 días, **Ricardo Oliveira**, **Vágner Love** y **Bergessio** cumplen esos requisitos. David Villa es el último que se salta la mencionada regla en ese escenario.

Ese asterisco que es abril en Europa con partes finales de campeonatos, da la oportunidad a futbolistas poco protagonistas otros meses a asomar. Pasa con Bulut, Rocchi, Eder, Lisandro López, Wondolowski o el mítico **Dani Güiza**. Distintos perfiles, pero todos ellos con goles en 17 días diferentes y entre otros grandes goleadores.

En los 16, además de Luis Suárez y Gignac, firman **Diego Milito** y **Zahavi**, menos habituales en estos rankings.





# JUNIO

1	2	3	4	5	6	7
8	9	10	11	12	13	14
15	16	17	18	19	20	21
22	23	24	25	26	27	28
29	30					

MÁS DÍAS DIFERENTES MARCANDO:

- |                             |                              |                               |
|-----------------------------|------------------------------|-------------------------------|
| <b>20</b> Lionel Messi      | <b>13</b> Wayne Rooney       | <b>12</b> Michael Ballack     |
| <b>20</b> Landon Donovan    | <b>13</b> Miroslav Klose     | <b>12</b> Wellington Paulista |
| <b>19</b> Cristiano Ronaldo | <b>12</b> Robert Lewandowski | <b>12</b> Lukas Podolski      |
| <b>18</b> Clint Dempsey     | <b>12</b> Samuel Eto'o       | <b>12</b> Jô                  |
| <b>17</b> David Villa       | <b>12</b> Tim Cahill         | <b>11</b> Fernando Torres     |
| <b>16</b> Luís Fabiano      | <b>12</b> Diego Souza        | <b>11</b> Ronaldo             |
| <b>16</b> Neymar            | <b>12</b> Roger              | <b>11</b> Wu Lei              |
| <b>16</b> Fred              | <b>12</b> Nemanja Nikolić    | <b>11</b> Alexis Sánchez      |
| <b>14</b> Chicharito        | <b>12</b> Mohamed Salah      | <b>11</b> Willian             |
| <b>14</b> Luis Suárez       | <b>12</b> Robinho            | <b>11</b> Roque Santa Cruz    |

Junio es uno de esos meses que contiene asteriscos y que añade varios condicionantes que le hacen ser especial. Se mezclan esos grandes goleadores que logran destacar en los torneos de selecciones con aquellos de América donde todavía algunas ligas tienen incidencia en esta parte del año. Se cumple tanto el guion que el coliderato en junio lo resume: **Leo Messi** y **Landon Donovan** son los jugadores con más días con goles en él.

El argentino, vestido en este tramo con la camiseta de la Selección Argentina (y con la del Barcelona tras el confinamiento), alcanza los 20 días del mes con al menos un tanto, los mismos que Donovan, potenciado por su rendimiento en la Selección Estadounidense durante tantos años. El '10' lleva 38 dianas en ese tramo, mientras que el americano fija su renta en 30. **Cristiano Ronaldo** ha marcado más (41), pero lo ha hecho en un día menos del mes (19). El portugués vuelve a ascender posiciones después de perder algo de peso en mayo.

Como Donovan, **Clint Dempsey** siempre ha sido uno de los grandes destacados de Estados Unidos en cada competición del cuadro norteamericano. El 13.10% de sus tantos totales de su currículum está fechados en estos 30 días. Ha dividido 28 entre los 18 que tachó en junio antes de anunciar su retirada. Fue parte importante de una gran generación estadounidense. Uno menos, 17 días, es la última referencia marcada por **David Villa** en este ecuador del año. Un fiel seguidor del gol, sobre todo con la Selección Española como máximo artillero histórico de la misma.

El trío brasileño de **Luís Fabiano**, **Neymar** y **Fred** se queda el escalón de los 16 días con 24, 22 y 22 goles, respectivamente. Los tres han llegado a tener protagonismo con la Selección Brasileña, siempre anotadora en los grandes torneos de selecciones. Los dos últimos, además, han jugado un papel fundamental de cara al gol en la misma durante los últimos años sin un '9' de alto nivel claro como lo fueron en el pasado Adriano o Ronaldo Nazário.

Dos 'killers' de sus respectivas selecciones como **Chicharito** y **Luis Suárez** se apuntan 14 días de este mes. Uno con México y otro con Uruguay, han sido dos de los futbolistas más influyentes de sus países a lo largo del siglo, aunque es el azteca el que eleva su pico de goles en este mes hasta el 10.76% respecto al total, por el 4.52% del charrúa. En los 13 días graban su firma dos leyendas que ya colgaron las botas: **Rooney** y **Klose**. El atacante germano, además, aparece por primera vez en el 'top 30'. Siempre fue un enamorado de las mejores citas de selecciones.

Más poblada está la habitación de los goles en 12 días en el mes de junio. Más allá de los repetidores, debutan Tim Cahill, Diego Souza, Salah, Robinho, Michael Ballack, Wellington Paulista, Podolski, Jo y el brasileño Roger. Varios de ellos han sido la bandera de sus respectivos países, como **Cahill** en Australia, **Salah** en Egipto o **Ballack** y **Podolski** en Alemania.

Fernando Torres, con España; Ronaldo y Willian, con Brasil; Wu Lei, con China; Alexis Sánchez, con Chile; y Roque Santa Cruz, con Paraguay, son otros grandes asiduos al gol con sus selecciones que fijan en 11 sus días en este apartado.



# JULIO

1	2	3	4	5	6	7
8	9	10	11	12	13	14
15	16	17	18	19	20	21
22	23	24	25	26	27	28
29	30	31				

MÁS DÍAS DIFERENTES MARCANDO:

- |                             |                                   |                               |
|-----------------------------|-----------------------------------|-------------------------------|
| <b>21</b> Landon Donovan    | <b>14</b> Aleksandr Kerzhakov     | <b>13</b> Roger               |
| <b>20</b> Diego Souza       | <b>14</b> Alexandre Pato          | <b>13</b> Alessandro          |
| <b>18</b> Eran Zahavi       | <b>14</b> Paolo Guerrero          | <b>13</b> Carlos Quintero     |
| <b>16</b> Elkeson           | <b>14</b> Hernán Barcos           | <b>13</b> Andrés D'alessandro |
| <b>16</b> Chris Wondolowski | <b>14</b> Bradley Wright-Phillips | <b>12</b> Ricardo Goulart     |
| <b>16</b> Fred              | <b>14</b> Paulinho                | <b>12</b> Markus Rosenberg    |
| <b>16</b> Diego Tardelli    | <b>13</b> Josef Martinez          | <b>12</b> Artem Dzyuba        |
| <b>15</b> Jádson            | <b>13</b> Wu Lei                  | <b>12</b> Mario Mandžukić     |
| <b>15</b> Darío Conca       | <b>13</b> Nemanja Nikolić         | <b>12</b> Carlos Vela         |
| <b>14</b> Jonathan Soriano  | <b>13</b> Hulk                    | <b>12</b> Raúl Ruidíaz        |



**Donovan** ya dejó su aviso en junio y ahora asalta el trono en julio. Se caen los grandes nombres, perjudicados por las fechas de ese calendario de selecciones y por las posteriores vacaciones de las que disfrutaron los que juegan en Europa. El estadounidense es el único que logró llegar a los **21 días** diferentes con goles en el séptimo mes del año. Esa aportación en el combinado nacional en este tramo es tal que los 38 tantos dejan el **16.59%** del total.

El brasileño **Diego Souza** es el otro futbolista capaz de llegar a la veintena (20), catapultado por su presencia en los campeonatos brasileños más que la influencia a nivel de selecciones. 25 goles en julio en 20 días diferentes. Dos más que **Eran Zahavi**, que alcanza las 18 fechas. El israelí saca pecho del buen bagaje que ha adquirido en Europa.

**Wondolowski**, leyenda de la MLS, posa ante los focos de nuevo con 27 goles en 16 días, cifras clavadas a las del brasileño Elkeson. **Fred** y **Diego Tardelli** son los otros dos que comparten esa misma plaza dentro de este 'top 30'. Por detrás, también con el pasaporte del país sudamericano, **Jádson** y **Darío Conca**, argentino, suman 15 días.

Perjudicados por ese periodo vacacional que habitualmente ubican en estos meses los futbolistas que juegan en ligas europeas, hay más baile de nombres en este tramo del calendario. Vemos cómo Jonathan Soriano, Kerzhakov, Paolo Guerrero, Paulinho, Josef Martínez, Dzyuba, Carlos Vela o Ruidíaz, prácticamente desaparecidos hasta ahora, se ganan focos aprovechando esas ausencias de los principales 'killers' de los grandes torneos del Viejo Continente.





# AGOSTO

1	2	3	4	5	6	7
8	9	10	11	12	13	14
15	16	17	18	19	20	21
22	23	24	25	26	27	28
29	30	31				

MÁS DÍAS DIFERENTES MARCANDO:

- |                                     |                                 |                              |
|-------------------------------------|---------------------------------|------------------------------|
| <b>24</b> Pierre-Emerick Aubameyang | <b>19</b> Eran Zahavi           | <b>18</b> Jermain Defoe      |
| <b>22</b> Robert Lewandowski        | <b>19</b> Hernán Barcos         | <b>18</b> Esteban Paredes    |
| <b>22</b> André-Pierre Gignac       | <b>19</b> Markus Rosenberg      | <b>18</b> Washington         |
| <b>22</b> Dayro Moreno              | <b>19</b> Kléber Pereira        | <b>18</b> Paulinho           |
| <b>21</b> Leigh Griffiths           | <b>19</b> Kenny Miller          | <b>18</b> Marcelinho Paraíba |
| <b>21</b> Mauro Boselli             | <b>19</b> Ricky Van Wolfswinkel | <b>18</b> Germán Cano        |
| <b>20</b> Klaas-Jan Huntelaar       | <b>19</b> Fred                  | <b>18</b> Fatih Tekke        |
| <b>20</b> Kevin Kuranyi             | <b>19</b> Aleksandr Kerzhakov   | <b>18</b> Guillaume Hoarau   |
| <b>20</b> Hulk                      | <b>19</b> Alexander Frei        | <b>18</b> Humberto Suazo     |
| <b>20</b> Marcus Berg               | <b>18</b> Bafetimbi Gomis       | <b>18</b> Dusan Tadić        |

En **agosto** vuelven las principales ligas europeas. Se dan los últimos retoques de pretemporada y se juegan los primeros partidos del campeonato. Dependiendo del país, este pistoletazo de salida suele ubicarse a principios o finales del mes de agosto. La Bundesliga suele ser una de las primeras en arrancar de las cinco grandes, de ahí que algunos de los futbolistas que han pasado por ella se beneficien de eso. Un requisito que también validan otras competiciones con menos focos y en países menos ojeados como los nórdicos o Países Bajos.

**Aubameyang**, que durante años fue el hombre gol del Borussia Dortmund, es el líder en el octavo mes del calendario. El gabonés ha marcado en 24 de los 31 días disponibles. Es el único que ha sobrepasado la barrera de los 22 donde se encuentran **Lewandowski**, **Gignac** y **Dayro Moreno**, veterano goleador colombiano que ha sido importante en competiciones sudamericanas.

En el encuadre de la Liga Escocesa y su calendario particular, **Leigh Griffiths** se aprovecha para colarse entre los diez primeros con 37 dianas en 21 días, los mismos que ha redondeado con un círculo rojo hasta el momento **Mauro Boselli**, que ha ubicado prácticamente toda su trayectoria deportiva entre México, Argentina y Brasil.

La franja de los 20 días la pisan **Huntelaar**, **Kuranyi**, **Hulk** y **Berg**. Los dos primeros tienen peso durante la última década en la Bundesliga, mientras que el último saca partido de sus saltos entre países (Suecia, Países Bajos, Alemania, Grecia, Emiratos Árabes o Rusia) para engordar su cuenta total en días diferentes.

Zahavi vuelve a colarse entre los 30 de este mes con 19 días, al igual que Frei, Kerzhakov o Fred, ya nombrados en otras épocas del año. Por primera vez se suman al ranking Markus Rosenberg, Kléber Pereira, Kenny Miller y Ricky van Wolfswinkel. El denominador común de todos ellos es el mismo: el grueso de sus partidos quedan lejos de las principales ligas europeas y, por tanto, se rigen por otros calendarios que sí aportan más partidos a este mes.

Hay que destacar los casos de **Kléber** y el recién nombrado **Van Wolfswinkel**. Los tantos del brasileño en agosto acumulan el **21.25%** del total de su carrera. En el caso del neerlandés, la incidencia baja hasta el **18.18%**.

Para cerrar el 'top 30' de agosto, repasamos los otros once nombres que completan la lista. Jugadores que llegaron a completar la hazaña de ver portería en al menos uno de sus días en 18 ocasiones. **Jermain Defoe** es el máximo representante entre ellos al firmar 34 tantos en esas 18 fechas distintas. Por encima de la treintena de goles y los mismos días se apuntan el chileno **Esteban Paredes** y el brasileño **Washington**.

A partir de ahí, también con 18 días, plasman sus firmas Paulinho, Marcelinho Paraíba, Germán Cano, Fatih Tekke, Guillaume Hoarau, el mítico 'Chupete' Suazo y Dusan Tadic, que aprovecha sus años en la Eredivise -con pinceladas en la Premier-, que suele arrancar pronto, para engordar sus números en este apartado.



# SEPTIEMBRE

1	2	3	4	5	6	7
8	9	10	11	12	13	14
15	16	17	18	19	20	21
22	23	24	25	26	27	28
29	30					

MÁS DÍAS DIFERENTES MARCANDO:

- |                               |                                     |                               |
|-------------------------------|-------------------------------------|-------------------------------|
| <b>29</b> Zlatan Ibrahimovic  | <b>23</b> Radamel Falcao            | <b>20</b> Miroslav Klose      |
| <b>27</b> Cristiano Ronaldo   | <b>22</b> Sergio Agüero             | <b>20</b> Ruud Van Nistelrooy |
| <b>27</b> David Villa         | <b>22</b> Romelu Lukaku             | <b>20</b> Jermain Defoe       |
| <b>25</b> Lionel Messi        | <b>22</b> Robbie Keane              | <b>20</b> Rubén Castro        |
| <b>25</b> Edin Džeko          | <b>21</b> Luis Suárez               | <b>20</b> Wayne Rooney        |
| <b>25</b> Klaas-Jan Huntelaar | <b>21</b> Pierre-Emerick Aubameyang | <b>20</b> Antonio Di Natale   |
| <b>25</b> Neymar              | <b>21</b> Karim Benzema             | <b>20</b> Dirk Kuyt           |
| <b>24</b> Didier Drogba       | <b>21</b> Thierry Henry             | <b>19</b> Hulk                |
| <b>23</b> Robert Lewandowski  | <b>21</b> Alexander Frei            | <b>19</b> Raúl                |
| <b>23</b> Samuel Eto'o        | <b>20</b> Edinson Cavani            | <b>19</b> Dries Mertens       |

Vuelta a la normalidad en septiembre, el mes que despide el verano y devuelve la rutina. También en el calendario del fútbol. Con ella, el premio merecido a **Ibrahimovic** que, pese a estar en prácticamente todos los meses dentro del 'top 30', no es hasta septiembre cuando puede disfrutar de ser el mejor en este apartado. El sueco es el único jugador que ha sido capaz de marcar en **29 días diferentes** de los 30 en lo que va de siglo y muestra otra pista más de esa constancia que ha tenido de cara al gol pese a los sobresaltos en su currículum.

En el segundo piso conviven **Cristiano** y **David Villa**. Sobran calificativos para ambos: el portugués ha hecho 93 en 27 fechas, mientras que el español convirtió 60 en 27. Además, en su caso engloban el **14.05%** de los goles de su carrera. A nivel de clubes y selecciones, siempre se han convertido en futbolistas decisivos en sus respectivos equipos.

Como lo han sido **Messi**, **Dzeko**, **Huntelaar** y **Neymar**, todos ellos en los 25 días. Uno más que **Didier Drogba**, el 'killer' que tantas alegrías le dio al Chelsea. El costamarfileño anotó 44 en 24 fechas distintas en septiembre. Ese título de animal de área lo portan también Lewandowski, Eto'o y Falcao, con 23 días. En los 22, Agüero, Lukaku y Keane.

Se ven las mismas caras que meses atrás en los jugadores que alcanzan los 21 días con goles en septiembre, con Luis Suárez, Aubameyang, Benzema, Henry o Frei. El gabonés, además, deja aquí una buena ristra de su cuenta goleadora total con el 14.7% de ella en este noveno mes del año.





# OCTUBRE

1	2	3	4	5	6	7
8	9	10	11	12	13	14
15	16	17	18	19	20	21
22	23	24	25	26	27	28
29	30	31				

MÁS DÍAS DIFERENTES MARCANDO:

**29** Cristiano Ronaldo  
**26** Didier Drogba  
**25** Lionel Messi  
**25** Klaas-Jan Huntelaar  
**25** Ricardo Oliveira  
**24** Gonzalo Higuain  
**24** Zlatan Ibrahimovic  
**24** Karim Benzema  
**23** Robert Lewandowski  
**23** Luis Suárez

**23** Wayne Rooney  
**22** Edin Džeko  
**22** Neymar  
**21** David Villa  
**21** Sergio Agüero  
**21** Robin Van Persie  
**21** Grafite  
**21** Vágner Love  
**21** Olivier Giroud  
**21** Oribe Peralta

**21** Vedad Ibišević  
**21** Andriy Shevchenko  
**20** Samuel Eto'o  
**20** Ciro Immobile  
**20** Fred  
**20** Claudio Pizarro  
**20** Edinson Cavani  
**20** Dimitar Berbatov  
**20** André Ayew  
**20** Mauro Boselli

Mr. Champions se adueña del mes de octubre. **Cristiano Ronaldo**, líder en el décimo y duodécimo mes del año, se despegó del resto de competidores en este tramo del calendario para quedarse cerca del pleno. El portugués, en una parte de la temporada ya asentada en el fútbol europeo, ha logrado marcar **91 dianas en 29 días** diferentes para quedarse a solo dos del roscón completo. No hay futbolista en este siglo que haya llenado tanto la mochila en este apartado como el '7' en octubre, tampoco que haya tachado tantos días como él en el calendario.

Los recordados zarpazos de **Drogba**, la mayoría en Stamford Bridge, tienen su hueco en la eternidad en este ranking. No llega a la cantidad desorbitada de Cristiano, pero logró materializar 42 tantos en **26 días**. Estos dejan el 12.24% de su cuenta total. El podio lo cierran los que se sitúan en el rango de los 25 días. Levantan la mano en esta casilla **Messi**, **Huntelaar** y el brasileño **Ricardo Oliveira**, que de nuevo vuelve a colarse entre grandes nombres.

Higuain, Ibrahimovic y Benzema regresan a las primeras posiciones en octubre, con 62, 59 y 48 tantos, respectivamente, todos en los 24 días que han borrado del mes. El 'Pipa' completa aquí el 17.71% de todos los goles durante su carrera como profesional hasta el momento. Lewandowski, Luis Suárez y Rooney esta vez en los 23 días.

**Dzeko** siempre ha rendido en todos los clubes a los que ha defendido y, en un estilo más o menos estético, asegura goles. De ahí que el bosnio sea, junto a **Neymar**, el que se queda en los 22 días. De hecho, suma tres tantos más en el total (51) que el brasileño (48).

En los 21 días repiten sospechosos habituales como David Villa, Agüero, Van Persie, Giroud o Vágner Love, que rondó los meses de verano. En este nivel, además, se presentan otros como el brasileño Grafite, el mexicano Oribe Peralta, el bosnio Vedad Ibisevic y el histórico delantero ucraniano Andriy Shevchenko. Hasta el 17.08% de la bolsa total de goles de Grafite llegaron en este mencionado mes de octubre. Peralta e Ibisevic dejan ese registro en el 15.84%. De nuevo, se mezclan esos futbolistas que reparten la parte central de sus trayectorias entre Europa y Sudamérica.

En ese tramo de la temporada, el mínimo de días exigido para poder entrar entre los 30 primeros sube hasta 20. En septiembre era 19 y en agosto, 18. Esa línea ascendente del requisito aumenta según la parte del curso y octubre es clave en el calendario de este deporte.

En esos 20 días se reparten los otros ocho futbolistas que se cuelan en el 'top 30'. Sobresalen **Eto'o** e **Immobile**, animales de área, con más de 40 goles (44 y 41) en esas 20 fechas señaladas.

**Fred** fija 35 tantos en ese mismo rango, mientras que **Pizarro** y **Cavani** alcanzan también los 20 días, pero con 33 goles pese a no ser el mejor mes (7.99%) en el almanaque del uruguayo. Con 31 dianas, **Berbatov** supera la treintena y queda por encima de **Ayew** y **Boselli**, que cierran el ranking con 26 y 25 en los mismos 20 días del calendario.



# NOVIEMBRE

1	2	3	4	5	6	7
8	9	10	11	12	13	14
15	16	17	18	19	20	21
22	23	24	25	26	27	28
29	30					

MÁS DÍAS DIFERENTES MARCANDO:

- |                              |                               |                            |
|------------------------------|-------------------------------|----------------------------|
| <b>27</b> Lionel Messi       | <b>20</b> Luis Suárez         | <b>19</b> Diego            |
| <b>26</b> Cristiano Ronaldo  | <b>20</b> David Villa         | <b>19</b> Diego Tardelli   |
| <b>25</b> Edinson Cavani     | <b>20</b> Klaas-Jan Huntelaar | <b>19</b> Nenê             |
| <b>24</b> Robert Lewandowski | <b>20</b> Luca Toni           | <b>18</b> Neymar           |
| <b>24</b> Luís Fabiano       | <b>20</b> Kevin Kuranyi       | <b>18</b> Samuel Eto'o     |
| <b>23</b> Sergio Agüero      | <b>20</b> Alberto Gilardino   | <b>18</b> Fred             |
| <b>22</b> Zlatan Ibrahimovic | <b>19</b> Thierry Henry       | <b>18</b> Romelu Lukaku    |
| <b>21</b> Karim Benzema      | <b>19</b> Jefferson Farfán    | <b>18</b> Harry Kane       |
| <b>21</b> Dirk Kuyt          | <b>19</b> Antoine Griezmann   | <b>18</b> Claudio Pizarro  |
| <b>21</b> Liédson            | <b>19</b> Vedad Ibišević      | <b>18</b> Rudolphus Makaay |




**Messi** recupera el cetro en noviembre tras haberlo delegado en marzo. El '10', pese a estar un peldaño por encima en este mes, comparte ese dominio con **Cristiano Ronaldo**. El argentino ha logrado marcar 77 goles en 27 días diferentes; el portugués, 80 en 26. El luso ha marcado más en ese tramo, pero es el rosarino el que tacha más fechas.

En los 24 días figuran **Lewandowski**, con posibilidad de aumentarlos, y **Luís Fabiano**, ya retirado. El brasileño englobó el 16.45% de los tantos como profesional en noviembre entre Rennes, Sao Paulo, Oporto, Sevilla y Tianjin Tianhai. En un día menos (23) se queda por debajo el **Kun Agüero** y en los 22, un repetitivo y meritorio **Ibrahimovic**.

Benzema abre la lista de futbolista con tantos en 21 días de noviembre, como Kuyt o Liédson, que se estrena en la lista. Con 20, Luis Suárez, David Villa, Huntelaar, Luca Toni, Kuranyi y Gilardino, todos delanteros históricos y con peso en el fútbol europeo durante varios años.

Farfán es uno de los jugadores que ya ha marcado en 19 de los 30 días de noviembre pero, además, deja en él el 17.58% de todos los que ha logrado concretar a lo largo de su carrera deportiva. También en los 19 vemos a otros nuevos como **Diego** o **Nené**, que primero tuvieron su paso por las ligas europeas antes de retornar a Brasil.

**Makaay** no había aparecido hasta ahora, pero el ex delantero de Bayern de Múnich y Deportivo, entre otros, es uno de los jugadores que logró marcar en 18 días distintos de noviembre, donde dejó el 14.93% de sus dianas totales.





# DICIEMBRE

1	2	3	4	5	6	7
8	9	10	11	12	13	14
15	16	17	18	19	20	21
22	23	24	25	26	27	28
29	30	31				

MÁS DÍAS DIFERENTES MARCANDO:

- |                              |                              |                               |
|------------------------------|------------------------------|-------------------------------|
| <b>25</b> Cristiano Ronaldo  | <b>18</b> Didier Drogba      | <b>17</b> Mario Gómez         |
| <b>21</b> Edinson Cavani     | <b>18</b> Samuel Eto'o       | <b>17</b> Álvaro Negredo      |
| <b>20</b> Luis Suárez        | <b>18</b> Marcus Berg        | <b>17</b> Alexandre Lacazette |
| <b>20</b> Lionel Messi       | <b>17</b> Wayne Rooney       | <b>17</b> Ruud Van Nistelrooy |
| <b>20</b> Zlatan Ibrahimovic | <b>17</b> Bafetimbi Gomis    | <b>17</b> Peter Crouch        |
| <b>20</b> Dimitar Berbatov   | <b>17</b> Carlos Tévez       | <b>17</b> Salomon Kalou       |
| <b>19</b> Jermain Defoe      | <b>17</b> Robert Lewandowski | <b>17</b> André-Pierre Gignac |
| <b>19</b> Fabio Quagliarella | <b>17</b> Umut Bulut         | <b>16</b> Klaas-Jan Huntelaar |
| <b>19</b> Romelu Lukaku      | <b>17</b> Bas Dost           | <b>16</b> Harry Kane          |
| <b>19</b> Mohamed Salah      | <b>17</b> Roberto Soldado    | <b>16</b> Óscar Cardozo       |

**Cristiano** da las campanadas en diciembre. Beneficiado por su paso, anterior y ahora actual, por la Premier League y por el característico Boxing Day, el portugués se desmarca del resto y es el claro rey del mes en cuanto a marcar goles en días diferentes. De los 799 goles a lo largo de su carrera, **83** han llegado en el último mes del año y en **25 días** diferentes. Esa superioridad del futbolista luso en el último mes del año se hace notar: ventaja en cuatro días al segundo. En un tramo en el que varias ligas europeas pausan la competición algunas semanas, el '7' emerge. Junto a febrero, diciembre es el mes en el que el líder agranda esa diferencia respecto al siguiente.

Hay que borrar días hasta los 21 para ver la siguiente firma, la de **Cavani**. El uruguayo, infravalorado durante años pese a su fidelidad con el gol, solo tiene otros 10 días por marcar en este mes de diciembre. Ha firmado 41 dianas en él para dejar en ese casillero el 9.93% de todas las que ha concretado hasta ahora. El charrúa, además, es el primero de su país en esta parte del año.

Berbatov se cuele entre los privilegiados **Luis Suárez**, **Ibrahimovic** y **Messi**, casi fieles a aparecer en otros meses del año, con goles en 20 días distintos en diciembre. En el caso del búlgaro, llegó a firmar 38. Menos que Ibra y Messi (53) y Suárez (58).

Por debajo de la veintena y perjudicados por esas fechas señaladas de Navidad, en **19 días** se quedan Defoe, Lukaku, Salah y Quagliarella, que marca su presencia por primera vez en el almanaque. El italiano, además, se siente especial en esta época del año, ya que convierte el 15.81% de los goles totales de su currículum en este mes. Uno de esos futbolistas que se han aprovechado de la experiencia adquirida con el paso de las temporadas para alcanzar su pico de rendimiento a partir de los 30. De ahí que haya tenido oportunidades de sobra para colarse en este 'top 30'.

Vuelve la figura del sueco **Berg** para ser el tercer espada de **Eto'o** y **Drogba** entre los jugadores que han visto portería en **18 días** distintos. Diciembre y agosto son los dos meses señalados para el nórdico en este apartado.

Por detrás, otros 14 goleadores se reparten méritos entre los que han logrado convertir al menos un tanto en **17 días** diferentes del mes. De los usuales Lewandowski, Mario Gómez, Van Nistelrooy o Rooney a los debutantes como Bulut, Dost o Kalou. Esa condición la cumple también **Crouch**, el gigante inglés que plasmó su carrera en la Premier League. Marcó 24 goles en esos 17 días en los que vio portería de diciembre.

Los últimos coletazos de esta particular clasificación los dejan tres hombres con tantos en 16 días del mes. El primero es **Huntelaar**, que se ha colado en varios a lo largo de este estudio. 34 dianas ha hecho el neerlandés en diciembre, una más que **Harry Kane** (33) en las mismas fechas y dos más que **Cardozo**, goleador paraguayo que alcanzó su pico futbolístico durante su etapa en un Benfica dominador en la Liga Portuguesa.

# El rey de cada día


El fútbol era un deporte dominical. Los nuevos tiempos han normalizado los encuentros intersemanales. En estas páginas ponemos en orden goleador el calendario de lunes a domingo y sus protagonistas.



- 39** ÓSCAR CARDOZO
- 36** Eran Zahavi
- 33** Robbie Keane
- 33** Teófilo Gutiérrez
- 32** Zlatan Ibrahimovic
- 32** Jonathan Rodríguez
- 30** Romelu Lukaku
- 30** Dayro Moreno
- 29** Carlos Tévez
- 29** Ayrón Del Valle



- 127** CRISTIANO RONALDO
- 93** Lionel Messi
- 75** Robert Lewandowski
- 63** Zlatan Ibrahimovic
- 60** Karim Benzema
- 51** Sergio Agüero
- 47** Wayne Rooney
- 44** Mario Gómez
- 40** Thomas Müller
- 39** Steven Gerrard




- 156** CRISTIANO RONALDO
- 151** Lionel Messi
- 87** Luis Suárez
- 78** Neymar
- 78** Zlatan Ibrahimovic
- 76** Karim Benzema
- 74** Edinson Cavani
- 68** Robert Lewandowski
- 67** Thierry Henry
- 64** Samuel Eto'o




- 62** RICARDO OLIVEIRA
- 58** Luís Fabiano
- 49** Fred
- 46** Robinho
- 44** Neymar
- 44** Paolo Guerrero
- 44** Alecsandro
- 43** Alfredo Morelos
- 43** Vágner Love
- 42** Aritz Aduriz



- 49** ROBERT LEWANDOWSKI
- 48** Klaas-Jan Huntelaar
- 41** Olivier Giroud
- 39** Edinson Cavani
- 36** Fred
- 36** Dries Mertens
- 36** Burak Yilmaz
- 36** Ivica Vastic
- 35** Guillaume Hoarau
- 35** Brett Holman



- 270** CRISTIANO RONALDO
- 264** Lionel Messi
- 253** Robert Lewandowski
- 164** Sergio Agüero
- 151** Claudio Pizarro
- 148** Luis Suárez
- 146** Zlatan Ibrahimovic
- 137** Wayne Rooney
- 136** Samuel Eto'o
- 135** Mario Gómez



- 199** LIONEL MESSI
- 182** Zlatan Ibrahimovic
- 181** David Villa
- 176** Luis Suárez
- 171** Cristiano Ronaldo
- 169** Antonio Di Natale
- 141** Samuel Eto'o
- 137** Edinson Cavani
- 137** Diego Milito
- 136** Klaas-Jan Huntelaar

La rutina muere en la orilla de los días de la semana en un deporte tan cambiante como el fútbol. La cúspide del mismo ha normalizado jugar ya en cualquiera de ellos y, pese a que las competiciones queden encuadradas normalmente en ciertos tramos de la semana, la curiosidad pica cuando se estudia **qué futbolista ha marcado más goles según qué día**. En esa labor de estudio caso a caso, vemos que los grandes ‘killers’ europeos concentran sus picos en las jornadas de martes y miércoles, más allá de los habituales del fin de semana.

El **lunes**, con ciertos asteriscos por horarios, ligas americanas y otros factores a tener en cuenta, pone la alfombra roja para **Óscar Cardozo**. El delantero paraguayo, durante años goleador del Benfica, **acumula 39** en partidos en el primer día de la semana, con Eran Zahavi, Robbie Keane y Teo Gutiérrez, estos dos con los mismos tantos, como complementos en el podio. Zlatan Ibrahimovic, uno de los fijos entre los primeros puestos de prácticamente todos los días de la semana, también supera la treintena de goles (32), como Jonathan Rodríguez, ahora en Cruz Azul. Romelu Lukaku y el veterano Dayro Moreno se quedan también en los 30.

El **martes** es el primer plato de la jornada Champions, la competición fetiche por excelencia de **Cristiano Ronaldo**. El ‘7’ es el único futbolista que supera la barrera de **los 100 goles** en martes y miércoles. **127** en sus partidos del primer día y **156** en los del segundo. Como no podía ser de otra forma, Messi es el segundo en ambos (93 y 151). El rosarino, curiosamente, sí que nota esa diferencia en cuanto a números en ambos días. Las 75 dianas de Robert Lewandowski le ofrecen un sitio entre los tres mejores del martes. Potenciado por su rendimiento en el torneo europeo, el polaco aventaja en algo más de diez a Ibrahimovic y Benzema.

Los **miércoles** de Cristiano y Messi tienen el complemento perfecto con Luis Suárez. No podía ser otro. El uruguayo y sus 87 goles en el tercer día de la semana dan brillo al especial gusto que ha tenido el ‘9’ con la Champions. Ibra y Benzema se mantienen en el ‘top’, como en el martes, y aparecen otros como Henry, Eto’o o Cavani a un primer vistazo. Los únicos españoles entre los dos días dentro del ‘top 30’ de ambos son **David Villa** (56) y **Fernando Torres** (53), ambos con especial protagonismo en la jornada del miércoles. En esta zona intersemanal llaman la atención esos casos que encuentran más disparidad en la cuenta goleadora. El expediente de Neymar registra 27 tantos en martes, por los 78 que acumula por ahora en los partidos que ha disputado en miércoles. Ocurre algo similar con Luis Suárez (29 y 87).

El **jueves** da luz al escenario sudamericano. 9 de los 10 futbolistas con más goles a mitad de semana son del continente y 7 de ellos, brasileños. **Ricardo Oliveira** es el máximo exponente con 62 tantos, beneficiado por las competiciones internacionales y las fechas del Brasileirao. Luis Fabiano, como con la UEFA, se abraza a ese impulso con sus 58 dianas junto a Fred, con 49. Tres más que Robinho y cinco por delante de Neymar, Paolo Guerrero y Alessandro, todos con 44. Aritz Aduriz, aupado por la Copa y la Europa League, cierra el ‘top 10’ con 42 goles.

El fin de semana es el territorio de este deporte por tradición. Un título al que se ha adherido más de lo esperado últimamente el viernes, en el pasado jornada de reflexión antes de los partidos del fin de semana. Y ahí es donde manda Messi, el rey de las jornadas ligeras.

Aunque los viernes, por ahora, son de **Lewandowski**. El cibernético polaco del Bayern acumula 49 goles en esos días, por los 48 de Klaas-Jan Huntelaar. Ambos, curiosamente, potenciados en la Bundesliga. En esa barrera de los 40 se mantiene también Olivier Giroud, fiel '9' de las grandes ligas. Cavani (39), como Fred, Mertens, Yimaz y Vastic (36) se suman.

**Messi** domina a partir de ahí. **363 goles entre sábados y domingos** pese al liderato de Cristiano en el primero de ellos con 270. El tercer mejor registro del sábado corresponde de nuevo a Lewandowski (253). Son los únicos en rebasar el doble centenar. El Kun Agüero (164) y un meritorio Claudio Pizarro (151) se ganan los siguientes puestos.


El día de Dios, el domingo, es en solitario para Leo. Está a un tanto de los 200 (lleva 199) y releva a Cristiano y Lewandowski como escuderos para dejar sitio a **Ibrahimovic** (182) y **David Villa** (181), que emerge en el ranking como el tercer futbolista más goleador de los domingos. Un clásico. Como lo es Luis Suárez, en cuarta posición con 175, o Cristiano, que no rehúye de cerrar el 'top 5' en el último día de la semana con 171. Históricos como Di Natale, Diego Milito, Gignac o Totti también tienen su presencia entre los 30 primeros del domingo.



# Cristiano vs Messi

La eterna disputa entre las dos grandes estrellas contemporáneas suma un nuevo caballo de batalla a partir de los diferentes días en que han conseguido anotar. Revisamos todos los conseguidos y los pendientes de tachar.





Ya adelantamos que **Cristiano Ronaldo** y **Leo Messi** habían marcado el mismo número de días, 265. Ahora desgranamos la letra pequeña en nuestro particular creatividad de Buscaminas en la doble página posterior. Porque, por ejemplo, la estrella del PSG ha jugado diez días menos que la del United (322 por 332). Así que en porcentajes gana Leo, que ha marcado en el **82.3%** ocasiones de sus fechas, por el **79.82%** de Cristiano.

Otra sutil diferencia entre ambos se encuentra mirando el desglose de días en los que perforaron la meta rival. De los 332 disputados por el luso, lo que más ocurrió en ellos fue que marcara un gol, concretamente **72 veces**. En cambio, lo más habitual en el capitán de Argentina ha sido que hiciera dos tantos (tuvo lugar en 70 ocasiones). Y si no hay ninguno de los 366 días de Cristiano con 9 goles, tampoco los hay con 8 en el de Messi.

Y si alguien quiere seguir alimentando la polémica sobre cuál de los dos es mejor futbolista, aquí va un argumento para cada bando. Los 'messistas' podrán argüir que su ídolo puede ser el primero de los dos que complete un mes entero marcando al menos una vez. Y es que a la 'Pulga' le falta solo el día 25 para tener **febrero** al 100%. ¿Podría darse en el de 2022? Alguna posibilidad hay. En la jornada 26 de la **Ligue 1**, el Paris Saint-Germain recibirá en casa al Saint-Étienne. Por ahora no hay fecha oficial para el encuentro, pero coincide con el fin de semana del 26-27 de febrero. Sucede que el cuadro galo ha jugado en más de un viernes esta temporada, aunque podría ser que le tocara jugar la ida de octavos de final de la Champions el 22 o el 23, por lo que sería técnicamente inviable ese primer 'match-ball' para Leo.

Por su parte, a favor de los 'cristianistas' queda que mientras Messi tiene su techo goleador en un mismo día el 19 de septiembre (10 dianas), Ronaldo no solo ha igualado ese listón **tres veces** (27 de enero, 10 de marzo y 8 de diciembre), sino que tanto los 2 de mayo como los 7 de octubre ha sido capaz de acumular 11 tantos en cada uno.

# CRISTIANO

NÚMERO DE GOLES EN LOS DÍAS QUE HA JUGADO



TOTAL DE OCASIONES



	Días Jugados	Días que ha marcado
ENE	30	25
FEB	29	22
MAR	31	27
ABR	30	25
MAY	27	19
JUN	30	19
JUL	13	6
AGO	25	15
SEP	30	27
OCT	31	29
NOV	28	26
DIC	28	25

Total de días que ha jugado

**332**

Total de días que ha marcado

**265**

**79.82%**

Total de días sin marcar

**67**

**20.18%**

	ENE	FEB	MAR	ABR	MAY	JUN	JUL	AGO	SEP	OCT	NOV	DIC
1	0	2	5	1	0	0	0		3	2	7	3
2		6	3	2	11	0			4	2	6	1
3	4	1	5	4	3	2			0	5	1	3
4	1	2	2	3	3	1	1		1	0	1	4
5	1	0	7	8	8	3	0	0	0	4	1	2
6	7	4	3	2	1	0	1		3	3	3	4
7	2	0	0	1	5	0	1	2	2	11	2	1
8	0	1	1	2	4	3	0	0	4	1	2	10
9	6	4	1	4	0	3		1	0	1	3	4
10	1	4	10	4	4	1	0	1	6	1	1	1
11	0	6	1	5	1	1	2		2	2	5	1
12	4	3	5	5	1	1		2	6	4	0	4
13	2	6	0	2	2	3		1	3	2	2	4
14	0	3	7	4	4	0		1	3	3	4	0
15	3	2	2	2	4	5	0	1	5	1	6	4
16	1	0	1	3	0	0		0	3	2		2
17	2	1	0	1	6	3		1	3	3	2	3
18	4	3	6	6		0		0	1	3	0	6
19	4	1	4	0	1	1		0	2	3	7	3
20	5	0	2	1		1	2	1	6	3	3	2
21	2	4	1	1	4	3		0	2	0	4	0
22	4	5	1	0	1	3		1	2	4	2	4
23	0	2	4	0	3	2	0	1	8	8	3	4
24	2	3	4	2	1	1		0	4	2	3	
25	3	0	4	4		0		1	2	1	3	
26	1	7	1	2	0	2	1	0	2	1	5	4
27	10	2	0	1	0	0		0	6	2	1	
28	1	0	1	0	0	0		3	1	3		0
29	1	0	3	4	0	0	0	2	2	6	2	3
30	2		2	0		2		0	7	7	1	4
31	5		2		0	0		4		1		2



# MESSI

Total de días sin marcar

**57**

**17.70%**

Total de días que ha marcado

**265**

**82.30%**

Total de días que ha jugado

**322**

ENE FEB MAR ABR MAY JUN JUL AGO SEP OCT NOV DIC

1		6	4	0	5		0		3	4	5	3	1
2	0	2	3	2	9	0	0		3	1	3	1	2
3	0	4	3	3	1	1	0		0	3	0	1	3
4	2	2	4	0	3	1	1			2	2	2	4
5	1	3	0	4	6	3	0		2		2	2	5
6	9	1	4	5	5	0	0		0	1	4	1	6
7	1	1	7	5	0	1	0		1	4	6	6	7
8	5	1	6	3	2	2	0	1	1	1	0	2	8
9	6	3	2	2	1	5	1		5	1	3	4	9
10	3	1	4	2	0	0			3	0	2	4	10
11	5	3	3	1	1	3	0	2	2	5	4	0	11
12	3	1	4	1	0	0	1	0	4	0	2	5	12
13	2	2	2	0	1	2	0	1	4	2	2	2	13
14	2	2	7	2	0	1		1	3	2	1	0	14
15	3	5	2	2		3	0	1	2	4	2	0	15
16	5	4	4	3	3	3	1	0	0	1	2	6	16
17	3	2	9	3	1	2	0	4	5	1	3	0	17
18	3	2	1	4				4	6	2	1	3	18
19	3	6	2	0	2	1	2	2	10	6	1	2	19
20	1	4	3	2	2	2		2	2	7	5	3	20
21	3	1	5	1	2	1		3	3	1	1	1	21
22	6	5	1	2	0	1		0	4	4	3	3	22
23	2	6	4	4	2	0		3	1	3	3	1	23
24	5	5	2	0		0		2	4	0	4		24
25	1	0	0	2	2	2		0		1	5		25
26	3	3	1	2	0	1		5	2	0	1		26
27	6	2	0	5	2	0			5	2	4		27
28	1	2	1	2	1	0		1	4	3	2		28
29	4	3	1	6		2		4	2	5	4		29
30	4		4	0	5	1			1	2	0	1	30
31	1		3					0		0			31

ENE FEB MAR ABR MAY JUN JUL AGO SEP OCT NOV DIC

Días que ha marcado

**28**

Días Jugados

**30**

**ENE**

**28**

**29**

**FEB**

**28**

**31**

**MAR**

**24**

**30**

**ABR**

**20**

**26**

**MAY**

**20**

**28**

**JUN**

**5**

**16**

**JUL**

**15**

**20**

**AGO**

**25**

**28**

**SEP**

**25**

**30**

**OCT**

**27**

**30**

**NOV**

**20**

**24**

**DIC**



**57**  
**67**  
**70**  
**47**  
**35**  
**25**  
**14**  
**3**  
**0**  
**3**  
**1**



TOTAL DE OCASIONES



**0**  
**1**  
**2**  
**3**  
**4**  
**5**  
**6**  
**7**  
**8**  
**9**  
**10**

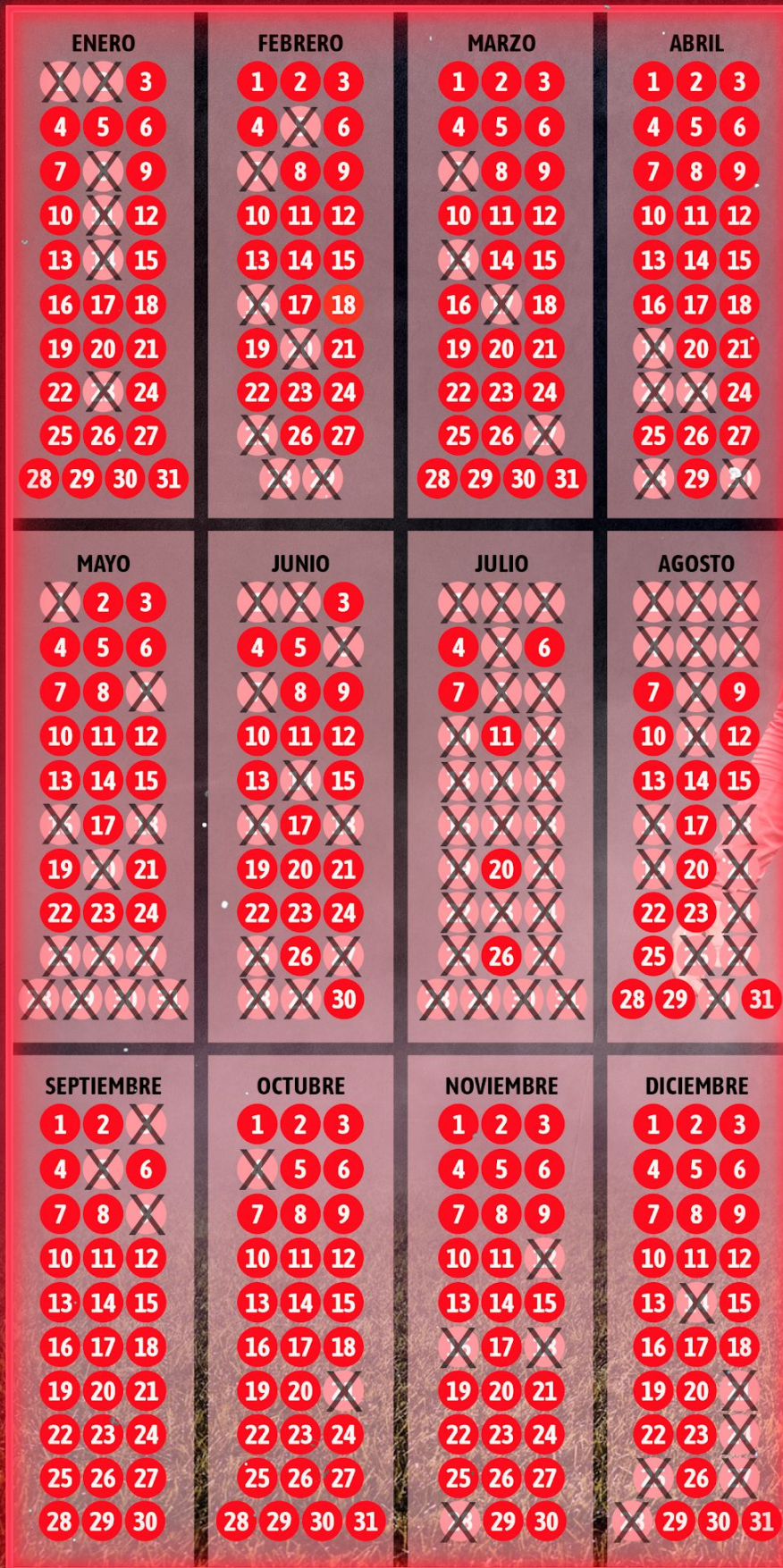


NÚMERO DE GOLES EN LOS DÍAS QUE HA JUGADO



# CRISTIANO

**101**  
DÍAS DEL AÑO  
SIN MARCAR



Las trayectorias de **Cristiano Ronaldo** y **Leo Messi** dan para escribir, narrar y proyectar historias y anécdotas durante años. Temporada tras temporada, han tachado goles y días en los que han marcado como si de un **calendario de Adviento** interminable se tratase. Es algo que no está directamente en sus manos. A veces, dependen de factores externos (fechas de partidos, vacaciones...) pero, pese a ello, descartan días a cada temporada que pasa. El hilo rojo que une ambas carreras se tensa en este punto: a Cristiano le faltan por marcar **101 días** del calendario bruto de un año. El mismo número que tiene pendiente Messi.

Tradicionalmente, Cristiano siempre se ha caracterizado por llegar bien al último tramo de la campaña y por arrancar bien las mismas. En ese vaivén natural de picos de rendimiento, el luso lo refleja en esos días del calendario que ha tachado ya alguna vez a lo largo de su carrera deportiva. De esos 101 días que todavía tiene en el montón de folios por revisar, la mitad (52) están entre los meses de **junio, julio y agosto**. Tiempo de vacaciones, torneos de selecciones o fechas de inicio de Liga.

En agosto, acumula 16 días con el debe de hacer algún gol en ellos. Es a finales, donde suele coincidir con la vuelta de los torneos domésticos, donde todavía tiene varios marcados en rojo. Los tachones son mucho más visibles en septiembre, con solo tres casillas por señalar. Los días 3, 5 y 9 son sus cuentas pendientes. Al mes siguiente, baja la cuenta a dos: **4 y 21 de octubre**.

Ya entrado el calendario futbolístico europeo, estabiliza en noviembre y diciembre. A mediados del primero (12, 16, 18 y 28) centraliza sus días por marcar, como hace a finales del último mes, cuando suelen parar las competiciones. Sí que toma en este mes ventaja respecto a Messi por beneficiarse del **Boxing Day** de la Premier League que volverá a retomar esta temporada con el United. 24, 25, 27 y 28 de diciembre (además del 14 y 21) son los que le quedan.

En esa curva de rendimiento que antes hemos comentado con picos en principios y finales de temporada, Cristiano no alcanza casi esa perfección de otros meses en enero y febrero, pero deja solo seis y siete días, respectivamente, por apuntarse en los dos primeros meses del año. En la **fase caliente** de la temporada y en una época de eliminatorias de Champions en marzo, deja solo cuatro días por marcar: 7, 13, 17 y 27. Se le resiste también la última semana del mes de abril, donde todavía deja huecos en rojo en ese tramo final. Como en mayo, mes de finales y de pocas jornadas. 12 días para bajar esa cifra de 101 sin marcar en el calendario.

Junio, mes de selecciones. En él, focaliza sus goles en los primeros días del mismo. En esa última parte y el mes de julio, donde se suelen ubicar las eliminatorias de torneos internacionales (o las vacaciones dependiendo del año), deja el grueso de jornadas a borrar de las que mantiene todavía en la recámara. De los 332 días del año en los que ha jugado Cristiano, en 265 de ellos ha marcado (79.82%), con los días **2 de mayo** y **7 de octubre** como grandes picos.

# MESSI

**101**  
DÍAS DEL AÑO  
SIN MARCAR



ENERO	FEBRERO	MARZO	ABRIL
<del>1</del> <del>2</del> <del>3</del>	1 2 3	1 2 3	<del>1</del> 2 3
4 5 6	4 5 6	4 <del>5</del> 6	<del>4</del> 5 6
7 8 9	7 8 9	7 8 9	7 8 9
10 11 12	10 11 12	10 11 12	10 11 12
13 14 15	13 14 15	13 14 15	<del>13</del> 14 15
16 17 18	16 17 18	16 17 18	16 17 18
19 20 21	19 20 21	19 20 21	<del>19</del> 20 21
22 23 24	22 23 24	22 23 24	22 23 <del>24</del>
25 26 27	<del>25</del> 26 27	<del>25</del> 26 <del>27</del>	25 26 27
28 29 30 31	28 29	28 29 30 31	28 29 <del>30</del>
MAYO	JUNIO	JULIO	AGOSTO
1 2 3	<del>1</del> <del>2</del> 3	<del>1</del> <del>2</del> <del>3</del>	<del>1</del> <del>2</del> <del>3</del>
4 5 6	4 5 <del>6</del>	4 5 6	<del>4</del> 5 6
<del>7</del> 8 9	7 8 9	<del>7</del> 8 9	<del>7</del> 8 9
<del>10</del> <del>11</del> <del>12</del>	<del>10</del> <del>11</del> <del>12</del>	<del>10</del> <del>11</del> <del>12</del>	<del>10</del> <del>11</del> <del>12</del>
13 <del>14</del> <del>15</del>	13 14 15	<del>13</del> <del>14</del> <del>15</del>	13 14 15
16 17 <del>18</del>	16 17 <del>18</del>	16 17 18	<del>16</del> 17 18
19 20 21	19 20 21	19 20 21	19 20 21
<del>22</del> <del>23</del> <del>24</del>	<del>22</del> <del>23</del> <del>24</del>	<del>22</del> <del>23</del> <del>24</del>	<del>22</del> <del>23</del> <del>24</del>
25 26 27	25 26 27	25 26 27	25 26 27
28 <del>29</del> <del>30</del> <del>31</del>	<del>28</del> 29 30	<del>28</del> <del>29</del> <del>30</del> <del>31</del>	28 29 <del>30</del> <del>31</del>
SEPTIEMBRE	OCTUBRE	NOVIEMBRE	DICIEMBRE
1 2 <del>3</del>	1 2 3	1 2 <del>3</del>	1 2 3
<del>4</del> 5 <del>6</del>	4 <del>5</del> 6	4 5 6	4 5 6
7 8 9	7 8 9	7 <del>8</del> 9	7 8 9
10 11 12	<del>10</del> <del>11</del> <del>12</del>	10 11 12	10 <del>11</del> 12
13 14 15	13 14 15	13 14 15	13 <del>14</del> <del>15</del>
<del>16</del> 17 18	16 17 18	16 17 18	16 <del>17</del> 18
19 20 21	19 20 21	19 20 21	19 20 21
22 23 24	22 23 <del>24</del>	22 23 24	22 23 <del>24</del>
<del>25</del> 26 27	25 26 27	25 26 27	<del>25</del> 26 27
28 29 30	28 29 30 <del>31</del>	28 29 <del>30</del>	28 29 30 <del>31</del>

**Messi** ha jugado en menos días del año que Cristiano (322), pero eleva el porcentaje completado hasta el **82.30%** de ellos. El argentino, con **101 días** también por marcar en el calendario anual, comparte ciertas similitudes con Cristiano por la forma de distribuir sus goles, pero con varias diferencias que dan pistas sobre cuándo suelen alcanzar el pico de forma a lo largo de una temporada futbolística.

Los días por tachar del argentino a finales de agosto y a inicios de septiembre dejan entrever ese periodo que se toma al inicio del curso hasta que empieza a imponer su ritmo goleador. Deja cinco días por borrar de su historial pendiente en septiembre (3, 4, 5, 16 y 25), por los **seis de octubre**. Ya en ese acelerón a tono y en competición, noviembre es el segundo mejor mes del casillero de Messi. Se le resisten el **3**, el **8** y el **30 de noviembre** pese a que ha jugado partidos en cada una de esas fechas a lo largo de su carrera.

De los 11 días en los que todavía no sabe lo que es ver portería del mes de diciembre, 11, 14, 15 y 17 son en los que en algún momento jugó. A finales y con las **vacaciones de Navidad** presentes, el rosarino todavía no ha podido tachar esas fechas tan señaladas. Por el mencionado Boxing Day, Cristiano, en ese espejo continuo e histórico con Messi, sí toma ventaja en este tramo del año en este tira y afloja entre ambos en este apartado.

Los **tres primeros días de enero** son los únicos que no han visto un gol de Messi en todo el mes. No sabe lo que es jugar el 1, y los únicos partidos que disputó el 2 y el 3 se quedó a cero. Lleva ese grado de **casi perfección** al límite en **febrero**. De los 29 días (contando los bisiestos), sabe lo que es golear en 28. La única espinita del rosarino en el segundo mes del año es **el 25** y, curiosamente, tuvo dos oportunidades para desbloquear el logro. La primera fue en la temporada 2005-06 en un 0-2 del Barça en La Romareda. Fue titular, pero no logró marcar antes de ser sustituido. Un curso después, en la 2006-07, jugó ante el Athletic en la misma fecha, pero no participó de forma directa en el 3-0 'culé'. El tercer precedente, mucho más reciente, fue en Champions, frente al Nápoles en el Diego Armando Maradona. Lo que podía haber generado una narrativa histórica quedó en nada. Messi se fue de Italia sin poder marcar en ese 1-1 y, por lo tanto, mantiene pendiente ese 25 de febrero.

**Marzo** deja **tres fechas** a batir (5, 25, 27) en el futuro para Leo. El día 17, el segundo más goleador en el almanaque del '10'. Ya en abril y en ese descenso de carga de encuentros en el calendario, deja su cuenta pendiente en seis (1, 4, 13, 19, 24 y 30) pese a haber tenido la oportunidad de borrarlos.

En **mayo** (11) y **junio** (10) se eleva de forma natural el número. El primero, con su habitual protagonismo a la recta final de las competiciones y el segundo solo con coletazos, habitualmente, en torneos de selecciones. El menos agradecido por el fútbol es el mes de julio. Le brinda el placer de disfrutar de alguna que otra final, pero queda reservado para las vacaciones. Ha jugado 26 partidos en su trayectoria en julio y todavía tiene 26 días por tachar en él.

# Los meses más propicios para el gol

## PRIMERA DIVISIÓN

GOLES POR MESES



## PREMIER LEAGUE

GOLES POR MESES



## SERIE A

GOLES POR MESES



## BUNDESLIGA

GOLES POR MESES



## LIGUE 1

GOLES POR MESES



- Mes con más goles
- Mes con menos goles
- Nunca se ha jugado este mes



El calendario del gol en las grandes ligas es previsible porque el verano se erige necesariamente en el periodo de inactividad, si bien la pandemia le abrió un hueco forzado con el **esprint final posconfinamiento**. Julio es el mes en el que numéricamente se ha marcado menos a lo largo del siglo XXI (656 en un total de 238 partidos), pero sin embargo es el tercero en el que más tantos por encuentro se promedian, 2.76. Por delante, mayo (2.91), en el que se da carpetazo a los campeonatos, y de manera también sorprendente, **junio (2.96)**. Por el contrario, a lo largo del mes abril es cuando se han visto más choques y dianas en términos absolutos: 11.938, más que febrero (10.719) y diciembre (10.541).

Si entramos en el análisis por cada campeonato, abril predomina y el único que varía en fecha es el inglés. En la **Premier League** se da la mayor concentración de partidos en **diciembre**, entre otras cosas por la gran tradición de fútbol en Navidad y su famoso **Boxing Day** del día 26. Además, también se suele ajustar el calendario con alguna jornada intersemanal que deja un cierre de año dominado por el deporte rey. Por ello, en este mes se han jugado en las islas 1.155 encuentros, 219 más que en el concurrido abril y **se han marcado 3.116 goles**, 634 más que en la anterior referencia. También cambia en el otro lado, su treintena menos concurrida es julio; algo que sucedió igualmente en Alemania porque ambas ligas comenzaron antes tras el desconfinamiento de la población en 2020.

Como decíamos, tanto en LaLiga como en Serie A, Bundesliga y Ligue 1, el cuarto mes del año es el de mayor ebullición. No suele haber parones de selecciones y se entra en un tramo determinante de la temporada que no da respiro a nadie. En **España** se han marcado 2.618 goles en 973 encuentros, mientras que en **Italia** han sido 2.539 en 917; en **Alemania**, 2.222 en 784 (juegan menos equipos, 18) y en **Francia**, 2.077 en 815. Respecto a los galos, cabe recordar que la temporada 2019-20 se dio por finalizada, así que el alocado esprint del estío de 2020 se queda fuera de cualquier dato o promedio, para bien y para mal. Por ello, allí fue mayo cuando más dianas por partido se registraron (2.64), curiosamente en línea con el torneo germano (3.25). Entretanto, en el fútbol patrio fue junio (2.98) y tanto en el británico (2.94) como en el transalpino (3.23) fue julio.


Si reducimos la unidad de medida, ¿qué día es el más propicio estadísticamente para ver goles? Volviendo al continente en su globalidad, los números dicen que el **22 de septiembre** es cuando más tantos se han marcado entre las cinco grandes ligas desde el año 2001. 684, para ser exactos, a pesar de que la fecha con más partidos fue una anterior, la del 21. No obstante, en la que tuvimos un mayor promedio entre todos los encuentros disputados (siempre que hubiera al menos 20) fue el 31 de mayo, fecha de cierre de campeonatos y en la que se vio una ratio de 4.07 tantos por choque. Es decir que, a excepción de este último, vemos una baja coincidencia con el análisis de los meses en su conjunto. Aquí, la tendencia parece responder al **primer parón internacional** de la temporada, el cual se compensa poco después con una jornada intersemanal. Ello aumenta las posibilidades de que este sea día de partido.

La teoría del 22 de septiembre y ese primer frenazo para el fútbol internacional se cumple tanto en Primera División (169 goles) como en la Ligue 1 (152), mientras que en la Premier League y la Serie A, los días de más desgaste para las gargantas de los narradores son en invierno. En Inglaterra, el Boxing Day se lleva la palma con **477 tantos** repartidos en 179 encuentros (ratio de 2.66) en el siglo XXI. Resulta razonable porque ese 26 de diciembre se disputan prácticamente todos los encuentros correspondiente a esa jornada. Un momento tremendamente especial como también lo es el 6 de enero para los italianos. Allí, en vez de los Reyes Magos **es la Befana la que les deja caramelos** en forma de gol a los aficionados. Ese día se han anotado **302 tantos en 107 duelos** durante las últimas dos décadas de fútbol transalpino.

En cuanto a promedios sí que encontramos bastante variedad. En LaLiga Santander, el día con un mejor dato de goles por partido es el **22 de enero** con 3.65. El pico más alto está en la Premier, con 3.91 el 5 de febrero. Le sigue la Bundesliga con 3.7 el 13 de mayo, España y finalmente la Ligue 1, donde se registra un ratio de 3.38 el 17 de mayo. Curioso que se repartan entre invierno y primavera.

Por contra, en España el día más flojo de todos es el 28 de septiembre (1.72); en Inglaterra, el 3 de marzo (1.94); en Italia, el 10 de diciembre (1.88); en Alemania, el 4 de febrero (2) y en Francia, el 31 de agosto (1.71). En este caso es **mucho más difícil** establecer una causalidad que sea realmente clara que al hablar de cifras absolutas. Más aún al comprobar que son datos bastante parejos y que entran en juego todo tipo de factores: el nivel de cada campeonato, fatiga, rotaciones o hasta el más puro azar.



A close-up photograph of Cristiano Ronaldo celebrating a goal. He is wearing a red Manchester United jersey with a white collar. His right arm is raised in a fist, and his mouth is wide open in a shout. The background is dark and out of focus.

**Cristiano Ronaldo**  
ha hecho goles en  
tres de las cinco  
grandes ligas

# PRIMER GOL AÑO POR AÑO

LALIGA /// LALIGA /// LALIGA /// LALIGA /// LALIGA /// LALIGA /// LALIGA



# ÚLTIMO GOL AÑO POR AÑO

LALIGA /// LALIGA /// LALIGA /// LALIGA /// LALIGA /// LALIGA /// LALIGA

🕒 **72'**  
20:00  
2001/12/23



**JOSEBA  
ETXEBERRIA**

2001

🕒 **20'**  
15:00  
2001/01/13



**ROY  
MAKAAY**

2002

🕒 **69'**  
21:00  
2003/12/21



**PHILLIP  
COCU**

2003

🕒 **88'**  
20:00  
2004/12/22



**FRAN  
YESTE**

2004

🕒 **33'**  
23:00  
2005/12/22



**BERNARDO  
ROMEO**

2005

🕒 **90'**  
19:00  
2006/12/20



**NINO**

2006

🕒 **53'**  
21:00  
2007/12/23



**FERNANDO  
BAIANO**

2007

🕒 **43'**  
21:00  
2008/12/21



**JAVI  
MARTÍNEZ**

2008

🕒 **22'**  
19:00  
2009/12/20



**JOSÉ  
JURADO**

2009

🕒 **77'**  
21:00  
2010/12/19



**ÁNGEL  
DI MARÍA**

2010

🕒 **62'**  
21:30  
2011/12/18



**ROBERTO  
SOLDADO**

2011

🕒 **42'**  
22:00  
2012/12/22



**HÉLDER  
POSTIGA**

2012

🕒 **82'**  
21:00  
2013/01/04



**JESÉ  
RODRÍGUEZ**

2013

🕒 **81'**  
21:00  
2014/12/21



**ANTOINE  
GRIEZMANN**

2014

🕒 **65'**  
16:00  
2015/12/31



**BRUNO  
SORIANO**

2015

🕒 **90'**  
20:45  
2016/12/19



**MIKEL  
SAN JOSÉ**

2016

🕒 **59'**  
18:30  
2017/12/23



**FLORIN  
ANDONE**

2017

🕒 **67'**  
18:30  
2018/12/23



**RAÚL  
DE TOMÁS**

2018

🕒 **91'**  
18:30  
2019/12/22



**BORJA  
MAYORAL**

2019

🕒 **75'**  
16:15  
2020/12/31



**LUCAS  
PÉREZ**

2020

2021

# PRIMER GOL POR TEMPORADAS

PREMIER LEAGUE /// PREMIER LEAGUE /// PREMIER LEAGUE /// PREMIER LEAGUE



# ÚLTIMO GOL POR TEMPORADAS

LEAGUE /// PREMIER LEAGUE /// PREMIER LEAGUE /// PREMIER LEAGUE



# PRIMER GOL AÑO POR AÑO

A /// SERIE A /// SERIE A /// SERIE A /// SERIE A /// SERIE A /// SERIE A ///





# ÚLTIMO GOL AÑO POR AÑO

SERIE A /// SERIE A /// SERIE A /// SERIE A /// SERIE A /// SERIE A /// SERIE A



# PRIMER GOL AÑO POR AÑO

BUNDESLIGA /// BUNDESLIGA /// BUNDESLIGA /// BUNDESLIGA /// BUNDESLIGA



# ÚLTIMO GOL AÑO POR AÑO

SLIGA /// BUNDESLIGA /// BUNDESLIGA /// BUNDESLIGA /// BUNDESLIGA

87' 20:00 2001/12/19  
87' 15:30 2002/12/15  
83' 20:00 2003/12/17  
68' 17:30 2004/12/12  
85' 17:30 2005/12/18  
86' 17:00 2006/12/17  
43' 17:00 2007/12/16




OLIVER NEUVILLE

2001



HARRY KOCH

2002



ARIE VAN LENT

2003




VÁCLAV SVERKOS

2004



ALEXANDER MADLUNG

2005



NALDO

2006



SEBASTIAN HÄHNGE

2007

72' 17:00 2008/02/14  
77' 17:30 2009/12/20  
71' 17:30 2010/12/19  
5' 17:30 2011/12/18  
88' 17:30 2012/12/16  
85' 15:30 2013/12/22  
90' 17:30 2014/12/21



SELIM TEBER

2008



MILIVOJE NOVAKOVIC

2009



CHRISTIAN GENTNER

2010



PATRICK HERRMANN

2011



NILS PETERSEN

2012



BAS DOST

2013



JOSELU

2014

86' 17:30 2015/12/20  
87' 20:00 2016/12/21  
90' 18:00 2017/12/17  
16' 18:00 2018/12/23  
72' 18:00 2019/12/22  
49' 18:00 2020/12/20



OSCAR WENDT

2015



SERGE GNABRY

2016



MARCEL HALSTENBERG

2017



JEAN-PHILIPPE MATETA

2018



BAS DOST

2019



JOSIP BREKALO

2020

2021

# PRIMER GOL AÑO POR AÑO

LIGUE 1 /// LIGUE 1 /// LIGUE 1 /// LIGUE 1 /// LIGUE 1 /// LIGUE 1 /// LIGUE 1 /// LIGUE 1



# ÚLTIMO GOL AÑO POR AÑO

LIGUE 1 LIGUE 1 /// LIGUE 1 /// LIGUE 1 /// LIGUE 1 LIGUE 1 /// LIGUE 1 /// LI



# El saludo al siglo

A menos que tenga un conocido que así se llame o sea usted un conocedor experto del fútbol británico, es probable que no sepa de quién hablamos cuando le decimos el nombre de **Marcus Stewart**. Tampoco al detallar que nació en Bristol (Inglaterra) el 7 de noviembre de 1972 y que fue delantero, entre otros, del Ipswich Town. Pues bien, resulta que es con este club con el que se ganó un hueco en los libros de historia que nunca nadie le podrá quitar. Además de tener una prolífica trayectoria por varias categorías del país, 'Tubbs' fue el autor del **primer gol** de las grandes ligas en el **siglo XXI**. Entiéndase el cambio secular de manera canónica a partir del 2001.

Fue el mismísimo **1 de enero**, en el primer partido de la tarde de la Premier League. A los cinco minutos del Sunderland-Ipswich Town de la jornada 22, Marcus Stewart introducía el 0-1 en la portería de Thomas Sorensen. Rondarían entonces las 15:05 (16:05 en España) en los relojes de los 46.000 aficionados que llenaban las gradas del Stadium of Light. Los 'black cats' remontarían no mucho después para acabar ganando 4-1 con tantos de Julio Arca, Kevin Phillips, Danny Dichio y Stefan Schwarz, pero ahí quedaba el dato. Para ver el primer gol del siglo en los demás campeonatos había que esperar un poco más, **al 6 de enero en España e Italia**.

En el caso de la Serie A, el central **Giacomo Dicara** abrió la veda marcando a los 11 minutos del Vicenza-Bari el 1-0 de un encuentro que arrancaba a las 15:00. Y no fue hasta por la noche, a eso de las 21:16, cuando el gran **Julio César Dely Valdés** adelantaba al Málaga de Joaquín Peiró ante el Athletic en La Rosaleda. El panameño hizo un segundo gol en el 39' y Fran Yeste recortó distancias sin más impacto que ese 2-1 final tras el descanso. Un buen regalo de Reyes para la afición blanquiazul, que esa temporada volvía a ver a su equipo en Primera División después de la desaparición del Club Deportivo Málaga.

Los más tardones de Europa fueron los franceses y los alemanes. El frenazo a la Ligue 1 reservaba la primera semana anual a la Copa, por lo que el campeonato se fue hasta el **13 de enero**. Ese día, un incipiente **Djibril Cissé** de solo 19 años le daba la bienvenida al siglo XXI marcando el 0-1 del Nantes-Auxerre alrededor de las seis de la tarde (el partido iniciaba a las 17:15 y anotó en el 45'). Eso sí, la que de verdad se hizo de rogar fue la Bundesliga. **Jorg Böhme**, extremo izquierdo del Schalke 04, inauguró los marcadores a los cuatro minutos de una victoria por 2-0 contra el Hansa Rostock **el día 26 a las 20:15**. Aquel 'Winterpause', como se conoce el parón germano para evitar las copiosas nevadas y las temperaturas bajo cero, fue particularmente largo y duró 40 días, los que pasaron desde los Hertha 1-3 Bayern y Ennergie Cottbus 3-1 Werder Bremen del 17 de diciembre hasta ese viernes de enero en Gelsenkirchen.

En la elaboración de este golendario hemos tratado de ir en todo momento a más. Por eso comenzamos a diseccionar cada liga en busca del primer y el último gol de cada año y nos encontramos curiosidades como que en España, **Raúl González** estrenó el coto de caza dos veces consecutivas. En 2003 inauguró el año el mismo **2 de enero** sobre las 21:09 con el primer gol de un 3-0 al Sevilla que completaron Flavio Conceição y Zinedine Zidane. El **3 de enero de 2004**, el delantero blanco tardó un minuto menos, ocho, en anotarle al Real Murcia en un duelo que se iniciaba a las 19:30. Y ojo, porque otro futbolista del Real Madrid levantó el telón en 2005: **Ronaldo Nazário**. En su caso anotó sobre las 18:41 del **5 de enero** en la victoria por 2-1 contra la Real Sociedad. Nihat empató y 'Zizou' resolvió el encuentro de penalti. Los de Concha Espina son los segundos que más veces han abierto o cerrado con un tanto un año de este siglo, cinco, empatados con Dépor y Athletic y por debajo del Atlético (6).

En el caso del FC Barcelona, son dos las veces que intervino aquí. En primer lugar, clausurando el 2003 que abrió Raúl con un gol de **Phillip Cocu** el 21 de diciembre ante el Celta de Vigo. Ese tanto en el minuto 69 igualaba el 0-1 de Jesuli en el Camp Nou. Después, **Rafa Márquez** estrenó la cuenta del año 2008 el 5 de enero, fecha en la que los Rijkgaard ganaron 0-2 al Mallorca. El mexicano cabeceó en el 63' de partido el primer gol de un año de transición en Can Barça.

A nivel colectivo, solo cuatro equipos inauguraron y clausuraron las redes de un mismo año: dos italianos y dos españoles. El primero, la **Reggina** que el 6 de enero del 2005 le dio la bienvenida al fútbol con un gol en el minuto 7 de un mítico de la saga Pro Evolution Soccer, **Shunsuke Nakamura**. 12 meses después, el 21 de diciembre, Francesco Cozza le rascó un empate al Messina en el 86'. Y tendría que pasar casi una década hasta que Koke, referente del primer **Atleti** campeón de Simeone, dijera "aquí estoy" el 4 de enero de 2014. Le costó, porque hasta el minuto 70 no rompió un durísimo duelo en La Rosaleda con el Málaga de Bernd Schuster. El último fue el tercero de un 'hat trick' de **Antoine Griezmann** contra el Athletic en San Mamés. Era 21 de diciembre, justo antes del descanso navideño.

En 2015 fue la **Lazio** quien repitió en el 'Calcio'. Marco Parolo anunciaba la llegada de la Befana en la noche del **5 de enero** y Antonio Candreva despedía el ecuador de la década el 20 de diciembre sobre el minuto 87'. Finalmente, el **Deportivo** comenzaba 2017 con un gol de Celso Borges en el día de Reyes y le ponía el punto final Florin Andone con el gol de la honra (1-3) en el último derbi gallego en Riazor antes del descenso.

De entre todos los clubes europeos, el que más veces ha hecho el primer o el último gol del año es el **Bayern** (8) porque la Bundesliga le reserva como plato fuerte en los horarios. Y a nivel individual son tres futbolistas los únicos que han experimentado **ambas sensaciones**. El francés **Steve Marlet** selló el 2001 de la Premier League con el Fulham e inauguró el 2005 de la Ligue 1 en el Olympique de Marsella; **Roy Makaay** acabó 2002 con el Dépor y empezó 2006 en Múnich; y **Javi Martínez** finiquitó el 2008 de LaLiga con el Athletic e inició 2018 también para los bávaros.

# GOLEADORES EN TODOS LOS MESES DE UN MISMO AÑO



2003

**KOLLER**



2007

**CABAÑAS**




2009

**OKAZAKI**



2010

**VILLA**



2011

**AGÜERO**



2014

**GÖTZE**



2014

**MÜLLER**



2014

**ZHAVI**



2015

**HIGUAÍN**



2018

**GRIEZMANN**



2019

**AGÜERO**



2021

**LAUTARO**

Podrían conseguirlo en 2021:



**Fernando Zampedri**  
11 MESES MARCANDO



**Diego Souza**  
11 MESES MARCANDO



Cristiano Ronaldo es uno de los 'record men' que han marcado en todos los minutos que conforman un partido, pero le falta este hito: ser uno de los futbolistas que hicieron gol **en todos los meses del mismo año**. Según los datos de BeSoccer Pro, solo hay 12 casos en el siglo XXI dentro de las categorías profesionales analizadas. Y ojo, para ser justos, el portugués no se ha quedado lejos. Hasta cuatro veces ha sido capaz de marcar en once meses distintos; en tres le faltó julio (2019, 2017, 2014) y en una, agosto (2016). Por regularidad tampoco será: ha marcado en al menos diez en 12 años distintos y si anota en diciembre, serán 13.

Como Cristiano están Messi o Lewandowski (9), dos de los mejores goleadores que ha dado el fútbol. Si no lo han logrado es por cuestiones de un calendario que sí favoreció a estos diez protagonistas: Jan Koller, Salvador Cabañas, Shinji Okazaki, David Villa, el Kun Agüero, Mario Götze, Thomas Müller, Eran Zahavi, Gonzalo Higuaín y Antoine Griezmann. Este año, ojo, lo pueden lograr **Fernando Zampedri** y **Diego Souza**, mientras que **Lautaro Martínez** se sumó al club en este 2021 marcando a 1 de diciembre su gol número 26 entre el Inter y la Selección Argentina.

El gigante checo fue el primero en conseguirlo. El año 2003 fue el más prolífico en la trayectoria de Koller con el Borussia Dortmund y también uno de los mejores con su selección. En total hizo 29 tantos repartidos en siete con República Checa y 22 con el conjunto germano de una manera equilibrada. Sus mejores meses fueron febrero, abril y octubre, en los que marcó cuatro. Un camino que continuó en 2007 el paraguayo **Salvador Cabañas**, quizá uno de los mejores delanteros que pasaron por el fútbol mexicano. Brilló en Chiapas y América, con el que logró este hito, antes de que un disparo a la salida de una discoteca estuviera a punto de acabar con su vida. Tres años antes de aquel suceso, 'Chava' hizo 36 tantos entre los 'Águilas' y el combinado guaraní. Cinco de ellos los metió en septiembre.

Avanzamos hasta 2009 para comentar el caso de **Shinji Okazaki**, quien no saltó al estrellato mundial hasta que formó la dupla ganadora de la Premier junto a Vardy en el Leicester de Ranieri. Entonces, el delantero de 23 años apenas acababa de debutar con la Selección de Japón (hizo su primer gol nipón el 20 de enero de ese año) y brillaba en el Shimizu S-Pulse de la J1 League. En el año natural metió 31 tantos repartidos entre todos los meses, aunque el mejor fue octubre, en el que marcó ocho a razón de dos 'hat trick' con los 'samuráis azules' y uno en otros dos encuentros con su club en Liga.

**David Villa** entra en este elenco en el año más especial para el fútbol español, 2010. Para él significó transicionar entre Valencia y Barcelona proclamándose campeón del mundo, un camino dulce por el que dejó 35 goles. De ellos, cuatro en junio y otro en julio llevaron a España a las semifinales en Sudáfrica. Fue titular también en la final, aunque la gloria se la llevó Andrés Iniesta. Después encajó como un guante en el Barça ganador de Pep Guardiola y fue su estilete de 'manita' en 'manita': doblete al Sevilla, al Madrid, al Espanyol...




Ya en la última década, el **Kun Agüero** fue el primero en conseguir este hito. De hecho, lo ha logrado por partida doble. En 2011, en una situación parecida a la de Villa, cerró su última campaña con el Atlético y cayó de pie en el Manchester City, además de sumar en junio y julio con Argentina en un amistoso contra Albania y en la Copa América. 34 marcó ese año, registro que mejoró en 2019 con 36.

Los dos germanos fueron los siguientes. **Müller** hizo 31 goles oficiales desde enero hasta diciembre con el Bayern de Múnich y la Selección de Alemania en 2014; su compañero **Götze**, 25, entre ellos el que le dio la victoria a su país ante Argentina en el Mundial de Brasil el 13 de julio. La primera ronda de Copa y el inicio temprano les permitió seguir sumando en agosto. Un logro compartido en el mismo tiempo por Eran Zahavi, quien aún jugaba para el Maccabi Tel Aviv, cuyo calendario iba con el año natural y no con los cursos de agosto a mayo. El ahora jugador del PSV se fue hasta las 42 dianas entre su club e Israel.

**Gonzalo Higuaín**, presente en aquella final de Brasil, también consiguió emular a los alemanes en 2015. Entonces estaba en el Nápoles y repartió 37 tantos de enero a diciembre. En junio y julio sumó con su selección en la Copa América, mientras que el 30 de agosto llegó 'in extremis' para hacer un doblete y arrancar otra hoja más del calendario.

Por último, tres años más tarde, **Antoine Griezmann** seguía el mismo camino con el Atlético de Madrid y la Selección de Francia. El francés, como Müller o Götze, brilló en un año natural donde fue campeón del mundo y logró algunos de los mejores registros de su carrera. 'Grizzly' marcó 40 goles y dio 5 asistencias en partidos oficiales. Entre ellos, uno en la final de Rusia 2018 ante Croacia.

A close-up photograph of David Villa, a Spanish footballer, celebrating. He is wearing a dark blue Spain national team jersey with a yellow number '7' and the Spanish national crest on the chest. His right arm is raised high in the air, and he has a joyful expression with his mouth open. The background is a blurred stadium at night.

**David Villa** marcó  
35 goles entre todos  
los meses de 2010,  
cinco de ellos en  
el Mundial de  
Sudáfrica

# DÍA MÁS PROLÍFICO DE LOS DELANTEROS TOP



**LEWANDOWSKI**

4 DE OCTUBRE

4 PJ · 9 ⚽



**MESSI**

19 DE SEPTIEMBRE

6 PJ · 10 ⚽



**BENZEMA**

8 DE DICIEMBRE

5 PJ · 7 ⚽



**SALAH**

24 DE OCTUBRE

3 PJ · 5 ⚽

24 DE ABRIL

3 PJ · 5 ⚽



**CRISTIANO**

7 DE OCTUBRE

7 PJ · 11 ⚽

2 DE MAYO

6 PJ · 11 ⚽



**LUKAKU**

30 DE SEPTIEMBRE

6 PJ · 6 ⚽



**MBAPPÉ**

7 DE OCTUBRE

4 PJ · 6 ⚽



**LUIS SUÁREZ**

3 DE FEBRERO

5 PJ · 9 ⚽



**MANÉ**

27 DE OCTUBRE

4 PJ · 5 ⚽



**NEYMAR**

14 DE OCTUBRE

5 PJ · 8 ⚽



**MÜLLER**

14 DE AGOSTO


4 PJ · 6 ⚽



**IMMOBILE**

6 DE ENERO

6 PJ · 8 ⚽



**GRIEZMANN**

1 DE NOVIEMBRE

3 PJ · 5 ⚽

21 DE DICIEMBRE

3 PJ · 5 ⚽



**MEMPHIS**

28 DE AGOSTO

3 PJ · 5 ⚽



**HAALAND**

16 DE OCTUBRE

3 PJ · 5 ⚽

7 DE SEPTIEMBRE

2 PJ · 5 ⚽



**KANE**

26 DE DICIEMBRE

5 PJ · 8 ⚽



**WERNER**

17 DE SEPTIEMBRE


2 PJ · 4 ⚽



**FALCAO**

8 DE MAYO

4 PJ · 6 ⚽



**BALE**

5 DE SEPTIEMBRE

4 PJ · 5 ⚽

20 DE DICIEMBRE

3 PJ · 5 ⚽



**IBRAHIMOVIC**

22 DE SEPTIEMBRE

7 PJ · 8 ⚽



**AGÜERO**

1 DE MARZO

7 PJ · 7 ⚽

10 DE FEBRERO

4 PJ · 7 ⚽

PJ: Partidos jugados  
⚽: Goles

De entre los más grandes, los gigantes. Nos detenemos sobre 21 delanteros 'top' de la actualidad para conocer sus gustos y hábitos ante la portería. Encontramos tendencias parecidas y que **Cristiano Ronaldo** y **Mbappé** comparten día predilecto, el 7 de octubre. De todos ellos, claro, el que ha marcado más veces en una misma jornada es el portugués. Y no solo en una, sino en dos, porque CR7 ha anotado **11 goles tanto en esos 7 de octubre como en 2 de mayo**; eso sí, en siete y seis partidos distintos respectivamente. Esto habla de su regularidad anotadora y también, por fecha, de que siempre se ha movido como pez en el agua en los momentos decisivos.

No es Cristiano el único que comparte momentos. También les sucede al **Kun Agüero** (7 goles el 10 de febrero y también el 1 de marzo), a **Gareth Bale** (5 el 5 de septiembre y el 20 de diciembre), a **Antoine Griezmann** (5 el 1 de noviembre y el 21 de diciembre) o a **Mohamed Salah** (otros 5 el 24 de abril y el 24 de octubre). Pero resulta aún más llamativo en el caso de **Erling Haaland**, quien a sus 21 años ya sabe lo que es ensañarse en un mismo día con sus rivales en varias temporadas distintas. Primero, en 16 de octubre hizo cinco en tres partidos diferentes, mientras que en 7 de septiembre sumó esos cinco en solo dos: en este 2021 le metió un 'hat trick' a Gibraltar y en 2020, un doblete a Irlanda del Norte con la Selección de Noruega.

En cuanto a volumen, el único que compite a Cristiano Ronaldo es, quién si no, **Leo Messi**. En el caso del argentino, su día predilecto es el 19 de septiembre. En esta fecha ha jugado seis partidos en los que ha marcado diez goles. La última vez, en este mismo año 2021 (contra el Olympique de Lyon) donde se quedó por primera vez a cero. Ante el OL, por cierto, fue su primer duelo en este día y aquella vez sí que marcó (3-0 en 2007). Después, dos enfrentamientos ante el Atlético en 2009 y 2010 saldados con dos (5-2) y un tanto (1-2), doblete al Spartak de Moscú en 2012 (3-2) y póker al Eibar en 2017 (6-1).

Los siguientes son **Robert Lewandowski** y **Luis Suárez**. El polaco es muy del 4 de octubre, en el que ha sido capaz de meter nueve goles en solo cuatro partidos, mientras que el uruguayo se sumó a su cuenta los mismos en cinco 3 de febrero diferentes. Por debajo, **Neymar** se ensañó con ocho goles en 14 de octubre y **Harry Kane** brilló por tener otros ocho tantos en cinco partidos el 26 de diciembre; es decir, en cinco Boxing Days de la Premier League. Una particularidad que también sigue **Ciro Immobile** con sus otras ocho dianas en seis diferentes 6 de enero, el día de la Befana en Italia. **Zlatan Ibrahimovic** es algo menos exquisito, lleva ocho en siete ocasiones el 22 de septiembre.

En el club de los siete, como Agüero, está **Karim Benzema**, quien le tiene cogido el punto a los 8 de diciembre. En seis están **Falcao** (8 de mayo), **Müller** (6 de agosto), **Lukaku** (30 de septiembre) y **Mbappé** (el citado 7 de octubre); en cinco, 'cracks' como **Memphis Depay** (28 de agosto) y **Sadio Mané** (27 de octubre); y por último, en cuatro, un **Timo Werner** que hizo sendos dobletes en dos 17 de septiembre diferentes.

# COMPETICIONES MÁS GOLEADORAS POR MES

## ENERO

	Partidos	Goles
Primera División	885	2416
Serie A	851	2252
Premier League	838	2183
Liga Portuguesa	705	1757
Super League Griega	745	1648

## FEBRERO

	Partidos	Goles
Eredivisie	818	2321
Primera División	877	2299
Serie A	893	2264
Bundesliga	787	2156
Liga MX - Clausura	811	2137

## MARZO

	Partidos	Goles
Primera División	856	2273
Apertura Colombia	874	2079
Bundesliga	721	2075
Serie A	787	2028
Eredivisie	686	1995

## ABRIL

	Partidos	Goles
Primera División	973	2618
Serie A	917	2539
Premier League	936	2482
Apertura Colombia	949	2376
Eredivisie	740	2316

## MAYO

	Partidos	Goles
Liga Noruega	796	2258
MLS - Liga USA	821	2247
Liga Bosnia-Herzeg.	751	2239
Liga Rumana	830	2160
Primera División	745	2154

## JUNIO

	Partidos	Goles
Liga Brasileña	751	1928
MLS - Liga USA	659	1863
Liga Uzbekistán	550	1655
Liga Bielorrusia	627	1619
Liga Canadiense	474	1618

## JULIO

	Partidos	Goles
Liga Brasileña	1064	2799
MLS - Liga USA	846	2419
Liga Sueca	662	1792
Superliga China	628	1781
Liga Noruega	546	1720

## AGOSTO

	Partidos	Goles
Liga Brasileña	1391	3473
Liga MX - Apertura	927	2508
MLS - Liga USA	845	2445
Liga Sueca	733	2096
Liga Noruega	645	2073

## SEPTIEMBRE

	Partidos	Goles
Liga Brasileña	1298	3434
MLS - Liga USA	849	2550
Liga MX - Apertura	796	2257
Primera División	846	2230
Serie A	837	2213

## OCTUBRE

	Partidos	Goles
Liga Brasileña	1342	3553
Serie A	850	2272
Liga MX - Apertura	830	2251
Primera División	807	2137
Eredivisie	677	2101

## NOVIEMBRE

	Partidos	Goles
Liga Brasileña	1127	3031
Eredivisie	663	2126
Bundesliga	675	2084
Premier League	770	2009
Primera División	742	2009

## DICIEMBRE

	Partidos	Goles
Premier League	1155	3116
Eredivisie	671	2082
Serie A	760	2058
Primera División	722	1871
Ligue 1	767	1861

Como en los goleadores por meses o en los distintos días de la semana, **cada liga es un mundo aparte** dependiendo de la época del año. Cada competición tiene su pico en un tramo diferente del calendario. Las cinco grandes ligas ocupan las primeras posiciones en los meses más acuciantes de los torneos domésticos. En verano, Sudamérica gana en importancia por Brasil o Estados Unidos, países cuyas ligas no paran en esos meses.

En **enero**, LaLiga recoge el número uno en cuanto a goles. Cierto es que es una de las más cargadas en cuanto a partidos (885) en lo que va de siglo, pero es la que más goles celebra en esta parte del año: **2.416**. Es decir, promedia unos 2.73 tantos por encuentro en el primer mes. Tras España, la Serie A es la segunda mejor competición en cuanto a goles (2.252), seguida de la Premier League (2.183) y la Liga Portuguesa (1.757). Cierra la Liga Griega (1.648) el 'top 5'.

La Eredivisie se pega el atracón en **febrero** y, con menos partidos que LaLiga o la Serie A, de nuevo en el podio, toma la primera posición con **2.321 tantos** en 818 choques (2.84). La gran novedad llega con el asalto al quinto puesto de la Liga Mexicana, con su habitual Clausura en esta época del año. 2.137 tantos con sello azteca en 811 partidos.

LaLiga vuelve a lo más alto en los dos meses posteriores. 2.273 dianas en **marzo** y 2.618 en **abril**. En esa parte se concentra un grueso de la parte más importante de la temporada en el torneo doméstico. En marzo es el Apertura Colombiano el que custodia el segundo escalón con 2.079 goles, cuatro más que la Bundesliga, tercera (2.075).

Ya en **mayo** se empieza a ver ese cambio de tendencia. Las grandes ligas europeas se esconden y abren paso para que la Liga Noruega sea líder en mayo (2.258 goles en 796 partidos). Como recoge el testigo la Liga Brasileña en **junio, julio, agosto** y **septiembre**. El Brasileirao es uno de los campeonatos que no para en los meses de verano en Europa, de ahí que junto a la MLS y otras ligas con menos focos como en China, Suecia, Uzbekistán o Bielorrusia puedan crecer en este apartado.

En **octubre** poco a poco se retoma esa normalidad. El torneo brasileño todavía lidera (3.553 tantos en 1.342 encuentros), pero la Serie A ya se cuela en la segunda posición por delante de México, que todavía colea. En **noviembre** desaparecen las ligas americanas salvo la brasileña, que se aferra al liderato (3.031 dianas en 1.127 choques). Países Bajos, Alemania, Inglaterra y España empiezan a tomar ritmo y se reparten el resto del 'top 5'.

Como en los cuatro primeros meses del año, la Navidad y **diciembre** devuelven la normalidad al calendario del gol por competiciones. El parón en Sudamérica hace que solo los torneos del Viejo Continente copen los primeros puestos.

La Premier, en su mejor mes y potenciada por el Boxing Day, **casi duplica** en partidos (1.155) y goles (3.116) a los campeonatos perseguidores. La Eredivisie muestra una vez más su potencial ofensivo (2.081 dianas en 671 duelos). La Serie A (2.058 en 760), LaLiga (1.871 en 722) y la Ligue 1 (1.861 en 767) ponen el lazo al calendario anual.

# El bingo del gol

Hasta diez jugadores han sido capaces de anotar al menos una vez en cada uno de los minutos del tiempo reglamentario. Localizamos a estos héroes que han pulverizado el reloj. Spoiler: Cristiano lo ha conseguido; Messi, no.



La vida del goleador no es para nada fácil. No solo se puede pasar varias semanas sin marcar, sino bastantes tramos del partido sin tocar el esférico siquiera. Por eso, suena casi quimérico imaginar que haya un futbolista capaz de anotar al menos una vez en cada minuto de los partidos, del 1 al 90 (en este último se incluyen los de añadido, pero siempre dentro del tiempo reglamentario, excluyendo prórrogas). Pero lo hay, y más de uno. El rastreo por la muestra de nuestro estudio nos deja a diez héroes que pueden presumir de ello: **Cristiano Ronaldo**, Zlatan Ibrahimovic, **Luis Suárez**, David Villa, **Edinson Cavani**, Kun Agüero, **Raúl**, Alessandro Del Piero, **Klaas-Jan Huntelaar** y Francesco Totti. Todos, unos 'cracks'.

Haber marcado en bastantes ocasiones es fundamental para este logro. Pero también una carrera larga, concentración para aprovechar las pocas ocasiones que se dan para anotar en los minutos iniciales, fe para luchar hasta el último segundo por un balón y, cómo no, una dosis de suerte. De hecho, ni siquiera **Leo Messi**, autor de más de 750 goles a lo largo de su carrera, lo ha logrado. El atacante rosarino tiene **87 minutos** diferentes en su colección; se le han resistido el 1, el más complicado de todos, y su homólogo en la segunda mitad, el **46**. El **2** completa un 'hat trick' complicado para el ahora jugador del Paris Saint-Germain, que deberá andar más avisado y afortunado en los arranques de juego si quiere tachar todos los números del reloj antes del fin de su carrera.

Tampoco **Robert Lewandowski** puede presumir del pleno. La piedra en la que ha tropezado el polaco del Bayern ha sido la misma que la de Leo, la del primer minuto en juego. Sí la consiguieron como muesca los otros cinco jugadores que le igualan con 89 minutos diferentes en su colección: **Karim Benzema**, al que le queda por tachar el 8; **Wayne Rooney** y **Mario Gómez**, quienes coincidieron retirándose con el 14 como única deuda; **Edin Dzeko**, quien todavía puede borrar el 31 de la lista; y **Robbie Keane**, a quien solo se le escapó el minuto 76.

Hasta ocho jugadores se quedaron igualmente muy cerca merced a sus **88 minutos** marcando. Hablamos de **Samuel Eto'o** (9 y 59), **Thierry Henry** (10 y 55), **Gonzalo Higuaín** (1 y 4), **Radamel Falcao** (5 y 66), **Fernando Torres** (30 y 52), **Marcus Berg** (20 y 79), **Dirk Kuyt** (62 y 74) y **Carlos Tévez** (29 y 48). El argentino y el colombiano aún se pueden unir al selecto club del pleno.

Otros nombres ilustres los encontramos empatados con Messi a falta de tres minutos por marcar: se trata de **Neymar** (61, 78 y 86), **Romelu Lukaku** (6, 7 y 47) o **Antoine Griezmann** (3, 23 y 52). A **Ronaldo Nazário** se le escaparon cuatro (18, 29, 38 y 66), justo los mismos que le faltan al nombre más sorprendente dentro de los puestos altos de esta clasificación: **Rubén Castro**. El delantero del Cartagena, que ha batido varios récords relacionados con el gol en la categoría de plata del fútbol español, puede sumar otro más si marca en cuatro minutos que no son especialmente difíciles: 9, 31, 35 y 48.



**CRISTIANO 90**

1	31	61
2	32	62
3	33	63
4	34	64
5	35	65
6	36	66
7	37	67
8	38	68
9	39	69
10	40	70
11	41	71
12	42	72
13	43	73
14	44	74
15	45	75
16	46	76
17	47	77
18	48	78
19	49	79
20	50	80
21	51	81
22	52	82
23	53	83
24	54	84
25	55	85
26	56	86
27	57	87
28	58	88
29	59	89
30	60	90



**IBRAHIMOVIC 90**

1	31	61
2	32	62
3	33	63
4	34	64
5	35	65
6	36	66
7	37	67
8	38	68
9	39	69
10	40	70
11	41	71
12	42	72
13	43	73
14	44	74
15	45	75
16	46	76
17	47	77
18	48	78
19	49	79
20	50	80
21	51	81
22	52	82
23	53	83
24	54	84
25	55	85
26	56	86
27	57	87
28	58	88
29	59	89
30	60	90



**LUIS SUÁREZ 90**

1	31	61
2	32	62
3	33	63
4	34	64
5	35	65
6	36	66
7	37	67
8	38	68
9	39	69
10	40	70
11	41	71
12	42	72
13	43	73
14	44	74
15	45	75
16	46	76
17	47	77
18	48	78
19	49	79
20	50	80
21	51	81
22	52	82
23	53	83
24	54	84
25	55	85
26	56	86
27	57	87
28	58	88
29	59	89
30	60	90



**DAVID VILLA 90**

1	31	61
2	32	62
3	33	63
4	34	64
5	35	65
6	36	66
7	37	67
8	38	68
9	39	69
10	40	70
11	41	71
12	42	72
13	43	73
14	44	74
15	45	75
16	46	76
17	47	77
18	48	78
19	49	79
20	50	80
21	51	81
22	52	82
23	53	83
24	54	84
25	55	85
26	56	86
27	57	87
28	58	88
29	59	89
30	60	90



**CAVANI 90**

1	31	61
2	32	62
3	33	63
4	34	64
5	35	65
6	36	66
7	37	67
8	38	68
9	39	69
10	40	70
11	41	71
12	42	72
13	43	73
14	44	74
15	45	75
16	46	76
17	47	77
18	48	78
19	49	79
20	50	80
21	51	81
22	52	82
23	53	83
24	54	84
25	55	85
26	56	86
27	57	87
28	58	88
29	59	89
30	60	90



**AGÜERO 90**

1	31	61
2	32	62
3	33	63
4	34	64
5	35	65
6	36	66
7	37	67
8	38	68
9	39	69
10	40	70
11	41	71
12	42	72
13	43	73
14	44	74
15	45	75
16	46	76
17	47	77
18	48	78
19	49	79
20	50	80
21	51	81
22	52	82
23	53	83
24	54	84
25	55	85
26	56	86
27	57	87
28	58	88
29	59	89
30	60	90



**RAÚL 90**

1	31	61
2	32	62
3	33	63
4	34	64
5	35	65
6	36	66
7	37	67
8	38	68
9	39	69
10	40	70
11	41	71
12	42	72
13	43	73
14	44	74
15	45	75
16	46	76
17	47	77
18	48	78
19	49	79
20	50	80
21	51	81
22	52	82
23	53	83
24	54	84
25	55	85
26	56	86
27	57	87
28	58	88
29	59	89
30	60	90



**DEL PIERO 90**

1	31	61
2	32	62
3	33	63
4	34	64
5	35	65
6	36	66
7	37	67
8	38	68
9	39	69
10	40	70
11	41	71
12	42	72
13	43	73
14	44	74
15	45	75
16	46	76
17	47	77
18	48	78
19	49	79
20	50	80
21	51	81
22	52	82
23	53	83
24	54	84
25	55	85
26	56	86
27	57	87
28	58	88
29	59	89
30	60	90



**HUNTELAAR 90**

1	31	61
2	32	62
3	33	63
4	34	64
5	35	65
6	36	66
7	37	67
8	38	68
9	39	69
10	40	70
11	41	71
12	42	72
13	43	73
14	44	74
15	45	75
16	46	76
17	47	77
18	48	78
19	49	79
20	50	80
21	51	81
22	52	82
23	53	83
24	54	84
25	55	85
26	56	86
27	57	87
28	58	88
29	59	89
30	60	90



**TOTTI 90**

1	31	61
2	32	62
3	33	63
4	34	64
5	35	65
6	36	66
7	37	67
8	38	68
9	39	69
10	40	70
11	41	71
12	42	72
13	43	73
14	44	74
15	45	75
16	46	76
17	47	77
18	48	78
19	49	79
20	50	80
21	51	81
22	52	82
23	53	83
24	54	84
25	55	85
26	56	86
27	57	87
28	58	88
29	59	89
30	60	90



**LEWANDOWSKI 89**


1	31	61
2	32	62
3	33	63
4	34	64
5	35	65
6	36	66
7	37	67
8	38	68
9	39	69
10	40	70
11	41	71
12	42	72
13	43	73
14	44	74
15	45	75
16	46	76
17	47	77
18	48	78
19	49	79
20	50	80
21	51	81
22	52	82
23	53	83
24	54	84
25	55	85
26	56	86
27	57	87
28	58	88
29	59	89
30	60	90



**BENZEMA 89**

1	31	61
2	32	62
3	33	63
4	34	64
5	35	65
6	36	66
7	37	67
8	38	68
9	39	69
10	40	70
11	41	71
12	42	72
13	43	73
14	44	74
15	45	75
16	46	76
17	47	77
18	48	78
19	49	79
20	50	80
21	51	81
22	52	82
23	53	83
24	54	84
25	55	85
26	56	86
27	57	87
28	58	88
29	59	89
30	60	90

**ROONEY 89**




1	31	61
2	32	62
3	33	63
4	34	64
5	35	65
6	36	66
7	37	67
8	38	68
9	39	69
10	40	70
11	41	71
12	42	72
13	43	73
14	44	74
15	45	75
16	46	76
17	47	77
18	48	78
19	49	79
20	50	80
21	51	81
22	52	82
23	53	83
24	54	84
25	55	85
26	56	86
27	57	87
28	58	88
29	59	89
30	60	90

**DZEKO 89**



1	31	61
2	32	62
3	33	63
4	34	64
5	35	65
6	36	66
7	37	67
8	38	68
9	39	69
10	40	70
11	41	71
12	42	72
13	43	73
14	44	74
15	45	75
16	46	76
17	47	77
18	48	78
19	49	79
20	50	80
21	51	81
22	52	82
23	53	83
24	54	84
25	55	85
26	56	86
27	57	87
28	58	88
29	59	89
30	60	90

**ROBBIE KEANE 89**



1	31	61
2	32	62
3	33	63
4	34	64
5	35	65
6	36	66
7	37	67
8	38	68
9	39	69
10	40	70
11	41	71
12	42	72
13	43	73
14	44	74
15	45	75
16	46	76
17	47	77
18	48	78
19	49	79
20	50	80
21	51	81
22	52	82
23	53	83
24	54	84
25	55	85
26	56	86
27	57	87
28	58	88
29	59	89
30	60	90

**MARIO GOMEZ 89**




1	31	61
2	32	62
3	33	63
4	34	64
5	35	65
6	36	66
7	37	67
8	38	68
9	39	69
10	40	70
11	41	71
12	42	72
13	43	73
14	44	74
15	45	75
16	46	76
17	47	77
18	48	78
19	49	79
20	50	80
21	51	81
22	52	82
23	53	83
24	54	84
25	55	85
26	56	86
27	57	87
28	58	88
29	59	89
30	60	90

**ETO'O 88**



1	31	61
2	32	62
3	33	63
4	34	64
5	35	65
6	36	66
7	37	67
8	38	68
9	39	69
10	40	70
11	41	71
12	42	72
13	43	73
14	44	74
15	45	75
16	46	76
17	47	77
18	48	78
19	49	79
20	50	80
21	51	81
22	52	82
23	53	83
24	54	84
25	55	85
26	56	86
27	57	87
28	58	88
29	59	89
30	60	90

**HENRY 88**



1	31	61
2	32	62
3	33	63
4	34	64
5	35	65
6	36	66
7	37	67
8	38	68
9	39	69
10	40	70
11	41	71
12	42	72
13	43	73
14	44	74
15	45	75
16	46	76
17	47	77
18	48	78
19	49	79
20	50	80
21	51	81
22	52	82
23	53	83
24	54	84
25	55	85
26	56	86
27	57	87
28	58	88
29	59	89
30	60	90

**HIGUAÍN 88**



1	31	61
2	32	62
3	33	63
4	34	64
5	35	65
6	36	66
7	37	67
8	38	68
9	39	69
10	40	70
11	41	71
12	42	72
13	43	73
14	44	74
15	45	75
16	46	76
17	47	77
18	48	78
19	49	79
20	50	80
21	51	81
22	52	82
23	53	83
24	54	84
25	55	85
26	56	86
27	57	87
28	58	88
29	59	89
30	60	90

**FALCAO 88**



1	31	61
2	32	62
3	33	63
4	34	64
5	35	65
6	36	66
7	37	67
8	38	68
9	39	69
10	40	70
11	41	71
12	42	72
13	43	73
14	44	74
15	45	75
16	46	76
17	47	77
18	48	78
19	49	79
20	50	80
21	51	81
22	52	82
23	53	83
24	54	84
25	55	85
26	56	86
27	57	87
28	58	88
29	59	89
30	60	90

**FERNANDO TORRES 88**



1	31	61
2	32	62
3	33	63
4	34	64
5	35	65
6	36	66
7	37	67
8	38	68
9	39	69
10	40	70
11	41	71
12	42	72
13	43	73
14	44	74
15	45	75
16	46	76
17	47	77
18	48	78
19	49	79
20	50	80
21	51	81
22	52	82
23	53	83
24	54	84
25	55	85
26	56	86
27	57	87
28	58	88
29	59	89
30	60	90

**BERG 88**



1	31	61
2	32	62
3	33	63
4	34	64
5	35	65
6	36	66
7	37	67
8	38	68
9	39	69
10	40	70
11	41	71
12	42	72
13	43	73
14	44	74
15	45	75
16	46	76
17	47	77
18	48	78
19	49	79
20	50	80
21	51	81
22	52	82
23	53	83
24	54	84
25	55	85
26	56	86
27	57	87
28	58	88
29	59	89
30	60	90

**KUYT 88**



1	31	61
2	32	62
3	33	63
4	34	64
5	35	65
6	36	66
7	37	67
8	38	68
9	39	69
10	40	70
11	41	71
12	42	72
13	43	73
14	44	74
15	45	75
16	46	76
17	47	77
18	48	78
19	49	79
20	50	80
21	51	81
22	52	82
23	53	83
24	54	84
25	55	85
26	56	86
27	57	87
28	58	88
29	59	89
30	60	90

**TÉVEZ 88**



1	31	61
2	32	62
3	33	63
4	34	64
5	35	65
6	36	66
7	37	67
8	38	68
9	39	69
10	40	70
11	41	71
12	42	72
13	43	73
14	44	74
15	45	75
16	46	76
17	47	77
18	48	78
19	49	79
20	50	80
21	51	81
22	52	82
23	53	83
24	54	84
25	55	85
26	56	86
27	57	87
28	58	88
29	59	89
30	60	90

**MESSI 87**



1	31	61
2	32	62
3	33	63
4	34	64
5	35	65
6	36	66
7	37	67
8	38	68
9	39	69
10	40	70
11	41	71
12	42	72
13	43	73
14	44	74
15	45	75
16	46	76
17	47	77
18	48	78
19	49	79
20	50	80
21	51	81
22	52	82
23	53	83
24	54	84
25	55	85
26	56	86
27	57	87
28	58	88
29	59	89
30	60	90

**NEYMAR 87**



1	31	61
2	32	62
3	33	63
4	34	64
5	35	65
6	36	66
7	37	67
8	38	68
9	39	69
10	40	70
11	41	71
12	42	72
13	43	73
14	44	74
15	45	75
16	46	76
17	47	77
18	48	78
19	49	79
20	50	80
21	51	81
22	52	82
23	53	83
24	54	84
25	55	85
26	56	86
27	57	87
28	58	88
29	59	89
30	60	90

**LUKAKU 87**



1	31	61
2	32	62
3	33	63
4	34	64
5	35	65
6	36	66
7	37	67
8	38	68
9	39	69
10	40	70
11	41	71
12	42	72
13	43	73
14	44	74
15	45	75
16	46	76
17	47	77
18	48	78
19	49	79
20	50	80
21	51	81
22	52	82
23	53	83
24	54	84
25	55	85
26	56	86
27	57	87
28	58	88
29	59	89
30	60	90

**GRIEZMANN 87**



1	31	61
2	32	62
3	33	63
4	34	64
5	35	65
6	36	66
7	37	67
8	38	68
9	39	69
10	40	70
11	41	71
12	42	72
13	43	73
14	44	74
15	45	75
16	46	76
17	47	77
18	48	78
19	49	79
20	50	80
21	51	81
22	52	82
23	53	83
24	54	84
25	55	85
26	56	86
27	57	87
28	58	88
29	59	89
30	60	90

**NIKOLIĆ 87**



1	31	61
2	32	62
3	33	63
4	34	64
5	35	65
6	36	66
7	37	67
8	38	68
9	39	69
10	40	70
11	41	71
12	42	72
13	43	73
14	44	74
15	45	75
16	46	76
17	47	77
18	48	78
19	49	79
20	50	80
21	51	81
22	52	82
23	53	83
24	54	84
25	55	85
26	56	86
27	57	87
28	58	88
29	59	89
30	60	90

**LUIS FABIANO 87**



1	31	61
2	32	62
3	33	63
4	34	64
5	35	65
6	36	66
7	37	67
8	38	68
9	39	69
10	40	70
11	41	71
12	42	72
13	43	73
14	44	74
15	45	75
16	46	76
17	47	77
18	48	78
19	49	79
20	50	80
21	51	81
22	52	82
23	53	83
24	54	84
25	55	85
26	56	86
27	57	87
28	58	88
29	59	89
30	60	90



**VAN PERSIE 86**

1	31	61
2	32	62
3	33	63
4	34	64
5	35	65
6	36	66
7	37	67
8	38	68
9	39	69
10	40	70
11	41	71
12	42	72
13	43	73
14	44	74
15	45	75
16	46	76
17	47	77
18	48	78
19	49	79
20	50	80
21	51	81
22	52	82
23	53	83
24	54	84
25	55	85
26	56	86
27	57	87
28	58	88
29	59	89
30	60	90



**RONALDO 86**

1	31	61
2	32	62
3	33	63
4	34	64
5	35	65
6	36	66
7	37	67
8	38	68
9	39	69
10	40	70
11	41	71
12	42	72
13	43	73
14	44	74
15	45	75
16	46	76
17	47	77
18	48	78
19	49	79
20	50	80
21	51	81
22	52	82
23	53	83
24	54	84
25	55	85
26	56	86
27	57	87
28	58	88
29	59	89
30	60	90



**CARDOZO 86**

1	31	61
2	32	62
3	33	63
4	34	64
5	35	65
6	36	66
7	37	67
8	38	68
9	39	69
10	40	70
11	41	71
12	42	72
13	43	73
14	44	74
15	45	75
16	46	76
17	47	77
18	48	78
19	49	79
20	50	80
21	51	81
22	52	82
23	53	83
24	54	84
25	55	85
26	56	86
27	57	87
28	58	88
29	59	89
30	60	90



**ZAHAVI 86**

1	31	61
2	32	62
3	33	63
4	34	64
5	35	65
6	36	66
7	37	67
8	38	68
9	39	69
10	40	70
11	41	71
12	42	72
13	43	73
14	44	74
15	45	75
16	46	76
17	47	77
18	48	78
19	49	79
20	50	80
21	51	81
22	52	82
23	53	83
24	54	84
25	55	85
26	56	86
27	57	87
28	58	88
29	59	89
30	60	90



**VÁGNER LOVE 86**

1	31	61
2	32	62
3	33	63
4	34	64
5	35	65
6	36	66
7	37	67
8	38	68
9	39	69
10	40	70
11	41	71
12	42	72
13	43	73
14	44	74
15	45	75
16	46	76
17	47	77
18	48	78
19	49	79
20	50	80
21	51	81
22	52	82
23	53	83
24	54	84
25	55	85
26	56	86
27	57	87
28	58	88
29	59	89
30	60	90



**RUBÉN CASTRO 86**

1	31	61
2	32	62
3	33	63
4	34	64
5	35	65
6	36	66
7	37	67
8	38	68
9	39	69
10	40	70
11	41	71
12	42	72
13	43	73
14	44	74
15	45	75
16	46	76
17	47	77
18	48	78
19	49	79
20	50	80
21	51	81
22	52	82
23	53	83
24	54	84
25	55	85
26	56	86
27	57	87
28	58	88
29	59	89
30	60	90



**LOS MÁXIMOS  
GOLEADORES  
EN FESTIVOS**



Por momentos, llega a ser adictiva la consulta de determinadas fechas del almanaque. Toda vez que de inicio hemos destacado los futbolistas con más goles de cada día del año, a partir de ahí es buscar enfoques para darles forma. Uno de ellos, el que repasamos en este epígrafe, es el de las **fechas oficiales** del año (al menos según el calendario laboral español). Todas ellas tienen un dueño.

Comenzamos, ya que nos hemos metido en diciembre y la Navidad asoma la pata, por los grandes días de finales de año: **Navidad** y **Año Nuevo**. El paraguayo **Óscar Cardozo** es el rey del 25 de diciembre, mientras que **Robin van Persie**, retirado hace dos años y medio, lo es del 1 de enero. El delantero de Libertad ha sido capaz de anotar un par de veces en tan marcada fecha, aunque mucho más sorprendente resulta lo del neerlandés, quien gracias al Boxing Day llegó a las seis dianas.

Una vez más, como no podía ser de otro modo, los nombres de Leo Messi y Cristiano Ronaldo copan bastante protagonismo. El rosarino es la estrella del **Día de Reyes**, en el que nos ha regalado hasta nueve tantos; el **Día Internacional de la Mujer** (6) y el **Día del Trabajador** (5). El de Madeira, por su parte, luce en el **Día de la Madre** (es el primer domingo de mayo, así que tomamos como referencia el día 2 en el que cayó en 2021), que le inspiró hasta en once ocasiones, y en el **Día de Todos los Santos** (1 de noviembre), en el que logró siete goles.

El **Día del Padre** (19 de marzo) queda asociado a **Robbie Keane**. El ex internacional irlandés, casado y con dos hijos, materializó siete tantos en tan señalada fecha. Otro momento muy celebrado por muchos y repudiado por otros es el **Día de los Enamorados**. El 14 de febrero nos depara un nombre inesperado en este caso: **Nicolas Anelka**, con cuatro goles, se convierte en este particular Eros del gol.

Cerramos el calendario festivo con el **Día de la Hispanidad**, que no tiene precisamente a alguien de habla hispana como máximo artillero, sino que nos trae el nombre de **Marek Hamsik** gracias a sus cinco tantos los días 12 de octubre.

A partir de ahí, se puede llevar a cabo una batida por festividades curiosas que se celebran por el mundo y encontrar su equivalente en el golendario. El 3 de junio, por ejemplo, las Naciones Unidas lo eligieron para el **Día Mundial de la Bicicleta**. ¿Es un futbolista habilidoso quien más golea en esta fecha? Pues no especialmente: se trata de **Burak Yilmaz** (5 goles). ¿Y qué nombre, sin broma alguna, aparece en el de los **Santos Inocentes** de España? Pues repite Nicolas Anelka (5), no especialmente conocido por sus bromas. El primer viernes de octubre está reservado para el **Día Mundial de la Sonrisa**. Según el calendario de 2021, se celebró el 1, un día en el que lo de sonreír es propiedad de **Robert Lewandowski**, autor de ocho dianas. El **Día Mundial de la Salud**, el 7 de abril, ha gozado de ella especialmente Leo Messi (5). Y el **Día Mundial del Medioambiente** (5 de junio), son justamente dos grandes monstruos de la naturaleza, Messi y Cristiano Ronaldo, los que comparten el patrimonio del gol ex aequo (3).

# CUMPLEAÑOS CON Y SIN GOL

 1	 1	 1	 1	 1	 1	 1
 <b>KARIM BENZEMA</b>	 <b>MOHAMED SALAH</b>	 <b>LUIS SUÁREZ</b>	 <b>KYLIAN MBAPPÉ</b>	 <b>THOMAS MÜLLER</b>	 <b>ANTOINE GRIEZMANN</b>	 <b>GERARD MORENO</b>
 1	 1	 1	 2	 1	 2	
 <b>GABIGOL</b>	 <b>LORENZO INSIGNE</b>	 <b>ÁLVARO MORATA</b>	 <b>ALEXANDER ISAK</b>	 <b>STEVEN BERGHUIS</b>	 <b>RAHEEM STERLING</b>	 <b>LIONEL MESSI</b>
						
 <b>CRISTIANO RONALDO</b>	 <b>ROMELU LUKAKU</b>	 <b>CIRO IMMOBILE</b>	 <b>SADIO MANÉ</b>	 <b>DUSAN TADIĆ</b>	 <b>MEMPHIS</b>	 <b>MIKEL OYARZABAL</b>
						
 <b>ROBERTO FIRMINO</b>	 <b>TIMO WERNER</b>	 <b>EDIN DŽEKO</b>	 <b>FEDERICO CHIESA</b>	 <b>DIOGO JOTA</b>	 <b>RAÚL JIMÉNEZ</b>	 <b>MARCUS RASHFORD</b>
						
 <b>JAMIE VARDY</b>	 <b>TOKO EKAMBI</b>	 <b>ROBERT LEWANDOWSKI</b>	 <b>NEYMAR</b>	 <b>ERLING HAALAND</b>	 <b>HARRY KANE</b>	 <b>LAUTARO MARTINEZ</b>
						
 <b>SON HEUNG-MIN</b>	 <b>PIERRE-EMERICK AUBAMEYANG</b>	 <b>DUVÁN ZAPATA</b>	 <b>JONATHAN DAVID</b>	 <b>RICHARLISON</b>	 <b>SÉBASTIEN HALLER</b>	 <b>IÑAKI WILLIAMS</b>

● NO Jugaron en su cumpleaños

● Jugaron en su cumpleaños y NO marcaron

● Jugaron en su cumpleaños y marcaron

Puestos a buscar enfoques curiosos, nos preguntamos también qué han hecho en su **cumpleaños** los delanteros más reseñables de la actualidad (tiramos para ello de nuestro gran medidor, el ELO). La conclusión más inmediata es que no ha resultado nada fácil soplar velas marcando. Hay muchos nombres ilustres en esa lista.

Como los de Lewandowski, Haaland, Neymar, Kane, **Lautaro Martínez**, Son, Aubameyang, Zapata, **Haller**, Jonathan David, **Richarlison** o Iñaki Williams. Eso sí, todos ellos comparten el asterisco de que aún no han tenido la suerte de disputar un partido en algún aniversario de su día de nacimiento.

Y es que precisamente no vinieron al mundo en meses muy propios para el fútbol. Salvo **Jonathan David** (enero), Neymar (febrero) o Richarlison (mayo), el resto nacieron entre junio y agosto, meses pocos hábiles para los partidos.

Pero ojo porque Messi, Cristiano Ronaldo, Immobile o Lukaku, quienes sí han podido jugar el día de su cumpleaños, no lo han podido celebrar anotando. Tampoco Sadio Mané, Memphis, Werner, **Chiesa**, Dzeko, Rashford, Firmino o Vardy. Los que sí han podido romper esta sequía son Benzema, Salah, Luis Suárez, Mbappé, Müller, Griezmann, **Gerard Moreno**, Morata o **Gabigol**. Y mención especial merecen dos futbolistas que han sido capaces de marcar más de un gol: hablamos de Isak y Sterling, ambos con un par de dianas para poner como velas de su tarta.



# ¿Y los porteros?

Ya hemos visto todos los días coleccionados por los grandes goleadores históricos. Ahora le damos la vuelta a la tortilla para señalar a los guardametas que han sido capaces de encajar en menos fechas diferentes.

El portero es, junto al árbitro, el gran olvidado cuando se habla de reconocimientos individuales, al menos por norma general. Es algo que llama la atención, ya que hay pocas figuras tan decisivas como él. Un error puede suponer una derrota; un acierto, la gloria. Una montaña rusa de emociones que tiene también su hueco en este estudio. ¿Qué metas tienen menos porcentaje de días diferentes encajando goles? Los valores totales quedan en un segundo plano y se vuelve a hacer referencia al calendario y las fechas que han tachado en él los arqueros por los tantos recibidos.

Hace unos años se hubiese ganado el título a sorpresa del año, pero las dos últimas temporadas de **Édouard Mendy** le han dado el caché necesario para que ya no haya sobresaltos al decir que es el mejor portero en este apartado. Dentro de los guardametas con al menos 80 de ELO, es el que tiene un menor tanto por ciento de días diferentes con al menos un tanto en contra: 62.60%. Ha jugado 194 partidos en 131 días diferentes y le han marcado en 82 de ellos. Además, baja el promedio por debajo de la unidad a 0.8. Su llegada a Stamford Bridge, potenciada con la mística de Thomas Tuchel, ha sacado a relucir el aura de Mendy, considerado ya uno de los grandes cerrojos del fútbol europeo por números y rendimiento.

En el segundo escalón se coloca el sevillista **Bono**. Aupado por su nivel durante las últimas campañas en Nervión, el marroquí ha dejado grandes noches de gloria y salvadas en el Sánchez-Pizjuán. De los 184 días en los que ha llegado a jugar en el almanaque futbolístico, en 117 encajó al menos un gol (63.59% respecto al total del año). Un rango del que se queda muy cerca **Odysseas Vlachodimos**, el guardameta griego del Benfica que ha recogido el testigo de la portería del conjunto lisboeta. Tiene mejor promedio en cuanto a goles concedidos que Bono (0.9 a 1), pero su porcentaje de días con dianas en contra sube hasta el 63.79%.

Fuera del podio, pero con grandes registros, asoma un **Emiliano Martínez** que descorcha la botella del 'hype' en Argentina. La 'Albiceleste' se ha aprovechado del buen rendimiento del guardameta del Aston Villa, que ha progresado a pasos agigantados desde su salida del Arsenal. Ha disputado 160 partidos en 131 días diferentes, en los cuales recibió al menos un gol en 84 de ellos para dejar su porcentaje en un 64.12%. En ese mismo tramo se sitúan **Santos** (64.74%), de Athletico Paranaense y **Lucas Chávez** (64.96%), en Argentinos Juniors.

Los dos guardianes habituales de la Selección Brasileña asoman a esta altura. **Ederson** y **Alisson**, con un 65.45% y un 65.74% en cuanto al porcentaje de días diferentes que han encajado al menos un gol, resaltan esa seguridad en Manchester City y Liverpool, respectivamente. La presencia 'canarinha' se acentúa con **Éverton**, de Mineiro (65.84%).

Cierra el 'top 10' con mejores registros en este casillero el portugués **José Sá**, de los Wolves. Con 276 partidos jugados en 191 días diferentes, sabe lo que es encajar en 126 de ellos para dejar su marca en 65.97% con la que cierra la ristra de los diez primeros nombres, los únicos que están por debajo del 66% en este apartado.

Mendy y Bono representan los porteros que colorean de verde su calendario por ser los que tienen menos porcentaje de días diferentes con goles de todos los posibles del año. En el otro extremo, echamos un vistazo a aquellos que han visto cómo han perforado su portería en más fechas distintas. Con valores totales, **Tim Howard** es el arquero del último siglo que ha sido más castigado en este apartado.

El estadounidense cerró su carrera tras encajar en 294 días de los 329 en los que llegó a disputar al menos un partido. Es decir, recibió al menos un tanto en el 89.36% de los días en los que jugó un encuentro. En 86.90% se queda **Guillermo Ochoa**, el segundo más castigado en días diferentes (272)

Hugo Lloris, ya con años y años de carrera a su espalda, alcanza también los 270 días diferentes encajando al menos un tanto de los 316 con participaciones (85.44%). Tras él, con trayectorias alargadas, es normal ver a nombres como los de **Gianluigi Buffon** (265 días con goles en contra) o **Iker Casillas** (263). Como **Pepe Reina**, que de la misma forma con tantos cursos en la élite llega a tocar las 258 fechas con castigo.

A partir de ahí, con menos partidos jugados que los anteriores, **Sebastián Viera** (256 días con goles concedidos), **Fernando Muslera** (252) o **Gabor Kiraly** (250) son algunos de los perjudicados en este análisis. Sin engordar sus cifras demasiado por partidos jugados, encajan más de la cuenta en días distintos.



**Bono** ha encajado gol en 117 de los 184 días diferentes del año en los que ha jugado





**MENDY**

<b>62.60%</b>	<b>159</b>
DÍAS RECIBIENDO GOL	GOLES CONCEDIDOS
<b>194</b>	<b>82</b>
PARTIDOS JUGADOS	DÍAS DIF. ENCAJANDO
<b>131</b>	<b>0.8</b>
DÍAS DIFERENTES JUG.	PROMEDIO GOL ENC.



**BONO**

<b>63.59%</b>	<b>230</b>
DÍAS RECIBIENDO GOL	GOLES CONCEDIDOS
<b>237</b>	<b>117</b>
PARTIDOS JUGADOS	DÍAS DIF. ENCAJANDO
<b>184</b>	<b>1.0</b>
DÍAS DIFERENTES JUG.	PROMEDIO GOL ENC.








**O. VLACHODIMOS**

<b>63.79%</b> DÍAS RECIBIENDO GOL	<b>211</b> GOLES CONCEDIDOS
<b>227</b> PARTIDOS JUGADOS	<b>111</b> DÍAS DIF. ENCAJANDO
<b>174</b> DÍAS DIFERENTES JUG.	<b>0.9</b> PROMEDIO GOL ENC.



**E. MARTÍNEZ**

<b>64.12%</b> DÍAS RECIBIENDO GOL	<b>187</b> GOLES CONCEDIDOS
<b>160</b> PARTIDOS JUGADOS	<b>84</b> DÍAS DIF. ENCAJANDO
<b>131</b> DÍAS DIFERENTES JUG.	<b>1.2</b> PROMEDIO GOL ENC.



**SANTOS**

<b>64.74%</b> DÍAS RECIBIENDO GOL	<b>184</b> GOLES CONCEDIDOS
<b>197</b> PARTIDOS JUGADOS	<b>101</b> DÍAS DIF. ENCAJANDO
<b>156</b> DÍAS DIFERENTES JUG.	<b>0.9</b> PROMEDIO GOL ENC.

	DÍAS DIFERENTES	DÍAS DEL AÑO	GOLES TOTALES
L. Chávez	64.96%	117	117
Ederson	65.45%	220	284
Alisson	65.74%	216	271
Éverton	65.84%	161	186
José Sá	65.97%	191	266
M. Cavicholi	67.65%	102	110
P. Rajković	67.69%	229	300
E. Unsain	67.97%	128	158
D. Raya	69.44%	144	188
D. Livakovic	70.61%	228	364
M. Maignan	70.75%	147	211
Unai Simón	70.80%	113	121
J. Oblak	70.82%	257	374
Remiro	71.14%	149	183
L. Castellanos	71.77%	248	417
G. Donnarumma	72.30%	213	292
K. Casteels	73.54%	189	341
J. Pickford	73.71%	194	352
M. Dituro	73.93%	234	376
F. Miguel	74.03%	181	255
F. Armani	74.05%	262	377
N. Guzmán	74.35%	269	457
Cleiton	75.27%	93	110
M. Bizot	76.10%	205	380
Pau López	76.13%	155	263

# Sucesos en LaLiga

La última parada la hacemos en Primera División para repasar las veces que se han marcado más goles en propia puerta, cuándo se han metido y fallado más penaltis y, por último, las ocasiones en que un jugador hizo tres o más tantos en un partido.

Dentro del enfoque coral del estudio, nuestro particular golendario hace una parada exclusivamente en la **Primera División** para analizar los días en que se produjeron más goles en propia puerta, más penaltis (tanto los acertados por su lanzador como los que no acabaron en gol) y también esos momentos de inspiración en que un jugador fue capaz de conseguir tres o más dianas.

Se da la circunstancia de que en la primera mitad del campeonato es cuando en más ocasiones se repite el infortunio del autogol. El **20 de octubre**, el **27 de noviembre** y el **17 de agosto**, todos ellos con 18 dianas en propia puerta cada uno, copan este nada honorable podio. Pero es que dentro del 'top 15, un total de seis días de septiembre aparecen entre los más destacados, por tres de octubre y otros tantos de noviembre.

Este hecho se repite con los penaltis transformados: seis días de septiembre y otros seis de octubre destacan entre los primeros. Los días **22 de septiembre** se han marcado un total de 98 penas máximas (siempre según la muestra de nuestro estudio). Por el contrario, el **27 de octubre** es cuando más se han fallado (hasta 26). Cinco días de septiembre y cuatro de octubre aparecen entre los 15 con más penaltis errados, se repite el patrón. Aquí quizá sí se puede esgrimir el especial celo con el que los colegiados aplican la revisión de normas en las que se les enfatiza antes de que comience la competición, pues es época de estar bajo lupa.

Los cuatro primeros meses del torneo son los que históricamente han aglutinado más días respecto a los 'hat-tricks', pókers o repókers. Tanto el **8** como el **19 de noviembre** se produjeron en 18 ocasiones cada vez. Eso sí, el mes de septiembre, con un total de **340**, es quien encabeza esa clasificación. Octubre (305), abril (283) y noviembre (282) computan como los otros más prolíficos.

Muy parecido es el reparto de los meses con penaltis señalados. **Septiembre** es el mes donde más se anotaron (1842) y fallaron (363), del mismo modo que **octubre** copa el segundo puesto en dichos conceptos (1765 y 360, respectivamente). Mientras que **noviembre** cierra el podio en cuestión de aciertos desde los once metros (1575), **abril** lo hace en el de marrados (333).

**Noviembre** también es el dominador entre los meses con más autogoles (282), aunque con una ventaja muy ligera sobre **octubre** (279). Obviamente, los meses de **junio** y **julio** son los que cierran esta otra mirada al calendario (82 y 52, respectivamente).

Respecto a los días de la semana en los que pasan más cosas, obviamente manda el fin de semana. El **sábado** solo es el día gordo para los tantos en propia puerta (854); el **domingo** es el rey de los penaltis anotados (5328), los fallados (1299) y los autores de tres o más goles en un mismo encuentro (927). El **lunes**, el día con más detractores de la semana, es el menos fértil en todos estos conceptos.

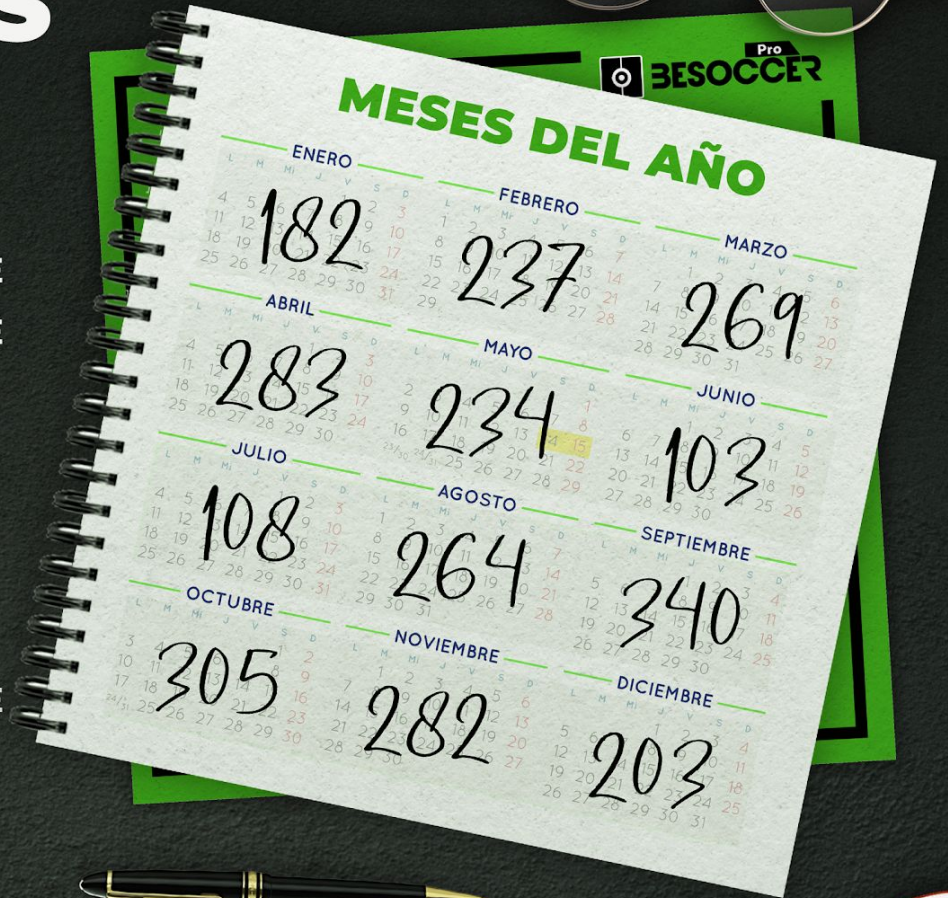
# 3 O MÁS GOLES



TOTAL DE VECES

TOP 30 DÍAS DEL AÑO

18	8	NOVIEMBRE
18	19	NOVIEMBRE
17	10	SEPTIEMBRE
17	12	SEPTIEMBRE
17	23	OCTUBRE
17	19	AGOSTO
16	28	AGOSTO
16	3	MARZO
16	28	ABRIL
16	1	SEPTIEMBRE
16	16	MAYO
16	15	OCTUBRE
15	3	FEBRERO
15	6	DICIEMBRE
15	6	ABRIL
15	18	MARZO
15	6	NOVIEMBRE
15	22	SEPTIEMBRE
15	27	OCTUBRE
15	26	OCTUBRE
15	26	SEPTIEMBRE
15	8	DICIEMBRE
14	19	SEPTIEMBRE
14	21	SEPTIEMBRE
14	16	SEPTIEMBRE
14	27	SEPTIEMBRE
14	15	SEPTIEMBRE
14	21	AGOSTO
14	14	SEPTIEMBRE
14	20	OCTUBRE



# GOLES DE PENALTI

TOP 30 DÍAS DEL AÑO

TOTAL DE VECES

98	22	SEPTIEMBRE
86	20	OCTUBRE
82	15	SEPTIEMBRE
81	30	SEPTIEMBRE
80	26	OCTUBRE
80	4	NOVIEMBRE
78	27	SEPTIEMBRE
78	28	OCTUBRE
78	19	SEPTIEMBRE
78	9	NOVIEMBRE
77	29	SEPTIEMBRE
76	24	OCTUBRE
75	31	OCTUBRE
75	6	ABRIL
75	27	OCTUBRE
74	30	OCTUBRE
73	21	SEPTIEMBRE
73	25	SEPTIEMBRE
72	3	MARZO
71	3	NOVIEMBRE
71	7	ABRIL
70	11	NOVIEMBRE
69	23	SEPTIEMBRE
69	11	SEPTIEMBRE
69	18	SEPTIEMBRE
68	1	NOVIEMBRE
68	9	FEBRERO
68	13	SEPTIEMBRE
68	24	SEPTIEMBRE
68	1	DICIEMBRE



## MESES DEL AÑO

ENERO	FEBRERO	MARZO
1190	1337	1474
ABRIL	MAYO	JUNIO
1548	1197	551
JULIO	AGOSTO	SEPTIEMBRE
555	1315	1842
OCTUBRE	NOVIEMBRE	DICIEMBRE
1765	1575	1177

# PENALTIS FALLADOS



TOTAL DE VECES

TOP 30 DÍAS DEL AÑO

26	27	OCTUBRE
24	11	MARZO
20	26	SEPTIEMBRE
20	23	SEPTIEMBRE
20	20	SEPTIEMBRE
19	27	ENERO
19	30	SEPTIEMBRE
19	2	OCTUBRE
18	4	NOVIEMBRE
18	14	OCTUBRE
18	21	SEPTIEMBRE
18	24	AGOSTO
18	6	OCTUBRE
18	11	ABRIL
17	5	DICIEMBRE
17	13	SEPTIEMBRE
17	7	MARZO
17	9	MAYO
17	24	OCTUBRE
17	19	FEBRERO
17	15	ABRIL
17	17	SEPTIEMBRE
16	29	ABRIL
16	30	NOVIEMBRE
16	5	OCTUBRE
16	27	AGOSTO
16	6	ABRIL
16	27	NOVIEMBRE
16	15	MARZO
16	10	MARZO



# GOLES EN PROPIA

TOP 30 DÍAS DEL AÑO

TOTAL DE VECES

18	20	OCTUBRE
18	27	NOVIEMBRE
18	17	AGOSTO
17	21	OCTUBRE
16	30	OCTUBRE
16	17	SEPTIEMBRE
16	3	MARZO
16	3	NOVIEMBRE
16	22	SEPTIEMBRE
15	15	SEPTIEMBRE
15	30	SEPTIEMBRE
15	20	SEPTIEMBRE
15	18	SEPTIEMBRE
15	2	NOVIEMBRE
15	1	MARZO
15	27	OCTUBRE
14	25	AGOSTO
14	26	DICIEMBRE
14	27	SEPTIEMBRE
14	8	NOVIEMBRE
14	28	ABRIL
14	2	MARZO
14	21	NOVIEMBRE
14	14	ABRIL
14	26	AGOSTO
14	31	OCTUBRE
13	7	DICIEMBRE
13	3	ABRIL
13	8	MARZO
13	6	NOVIEMBRE





**EL FÚTBOL HECHO ESTADÍSTICA**  
**LA ESTADÍSTICA HECHA HERRAMIENTA**